



**PROGRAM OCHRONY ZDROWIA PSYCHICZNEGO
DLA POWIATU ZAWIERCIAŃSKIEGO
NA LATA 2020-2022**

Zawiercie, 2020

SPIS TREŚCI

1. WPROWADZENIE	3
2. PODSTAWA PRAWNA	4
3. CHARAKTERYSTYKA ŚRODOWISKA I DIAGNOZA PROBLEMÓW ZWIĄZANYCH Z OCHRONĄ ZDROWIA PSYCHICZNEGO	5
3.1. Charakterystyka powiatu zawierciańskiego	5
3.2. Diagnoza występowania zaburzeń psychicznych na terenie powiatu zawierciańskiego	7
4. REALIZOWANE FORMY WSPARCIA DLA OSÓB Z ZABURZENIAMI PSYCHICZNYMI	18
4.1. Poradnie zdrowia psychicznego w powiecie zawierciańskim	18
4.1.1. Poradnia Zdrowia Psychicznego w NZOZ Centrum Zdrowia Psychicznego „ASANA” w Zawierciu	18
4.1.2. Poradnia Zdrowia Psychicznego w SPZOZ Szpitalu Powiatowym w Zawierciu	24
4.1.3. Poradnia Leczenia Uzależnień Alkoholowych i Współuzależnień w SPZOZ Szpitalu Powiatowym w Zawierciu	29
4.2. Powiatowe Centrum Pomocy Rodzinie w Zawierciu	32
4.3. Dom Pomocy Społecznej w Zawierciu	33
4.4. Warsztaty terapii zajęciowej w Powiecie Zawierciańskim	35
4.4.1. Warsztat Terapii Zajęciowej w Zawierciu	35
4.4.2. Warsztat Terapii Zajęciowej w Łazach	36
4.5. Centra Integracji Społecznej	36
4.6. Środowiskowe domy samopomocy w powiecie zawierciańskim	38
4.6.1. Środowiskowy Dom Samopomocy w Zawierciu	38
4.6.2. Środowiskowy Dom Samopomocy Irządach	39
4.7. Ośrodki pomocy społecznej w powiecie zawierciańskim	39
4.8. Powiatowy Urząd Pracy w Zawierciu	47
4.9. Poradnia Psychologiczno-Pedagogiczna w Zawierciu	49
4.10. Zespół Szkół Specjalnych im. M. Grzegorzewskiej w Zawierciu	51
5. ANALIZA SWOT	53
6. OPIS DZIAŁAŃ WYNIKAJACYCH Z CELÓW GŁÓWNYCH NARODOWEGO PROGRAMU OCHRONY ZDROWIA PSYCHICZNEGO	55
7. REALIZACJA, ŹRÓDŁA FINANSOWANIA, KOORDYNOWANIE I MONITOROWANIE	61
8. PODSUMOWANIE	62

1. WPROWADZENIE

Zdrowie psychiczne według definicji Światowej Organizacji Zdrowia (WHO) to „stan pełnego, dobrego samopoczucia fizycznego, psychicznego, ale również taki stan, w którym osoba jest świadoma swojego potencjału, może radzić sobie z problemami, stresem, efektywnie pracować i funkcjonować w społeczeństwie”.

Dla ludzi, zdrowie psychiczne jest kapitałem pozwalającym na realizowanie ich intelektualnego i emocjonalnego potencjału oraz znalezienie i odgrywanie swoich ról w życiu społecznym, w szkole i w pracy. W odniesieniu do społeczeństw, dobry stan zdrowia psychicznego ludzi pozytywnie wpływa na ich dobrobyt, solidarność i sprawiedliwość społeczną. Natomiast zły stan zdrowia psychicznego to problemy ze zdrowiem psychicznym oraz napięcie, osłabione funkcjonowanie połączone z cierpieniem. W stanie tym pojawiają się objawy i rozpoznawalne zaburzenia psychiczne, takie jak schizofrenia i depresja. Zły stan zdrowia psychicznego jest źródłem przeróżnych kosztów, strat i obciążeń.

Zgodnie z przepisami ustawy z dnia 19 sierpnia 1994 roku o ochronie zdrowia psychicznego (t.j. Dz. U. z 2020 r., poz. 685) ochronę zdrowia psychicznego zapewniają organy administracji rządowej i samorządowej oraz instytucje do tego powołane.

W przypadku samorządu powiatowego ochrona zdrowia psychicznego polegać będzie przede wszystkim na realizacji celów głównych i szczegółowych z zakresu promocji zdrowia psychicznego i zapobiegania zaburzeniom psychicznym oraz zapewnienia osobom z zaburzeniami psychicznymi pomocy i wsparcia społecznego. Ochrona zdrowia psychicznego według ww. ustawy obejmuje zakres zadań:

- 1) promowanie zdrowia psychicznego i zapobieganie zaburzeniom psychicznym,
- 2) zapewnienie osobom z zaburzeniami psychicznymi wielostronnej i powszechnie dostępnej opieki zdrowotnej oraz innych form opieki i pomocy niezbędnych do życia w środowisku rodzinnym i społecznym, kształtowanie wobec osób z zaburzeniami psychicznymi.
- 3) kształtowanie wobec osób z zaburzeniami psychicznymi właściwych postaw społecznych, a zwłaszcza zrozumienia, tolerancji, życzliwości oraz przeciwdziałania ich dyskryminacji.

Powyższe działania określone zostały w Narodowym Programie Ochrony Zdrowia Psychicznego na lata 2017- 2022, który został wprowadzony rozporządzeniem Rady Ministrów z dnia 8 lutego 2017 roku (Dz. U. z 2017r., poz. 458) i określa w szczególności:

- 1) okres jego obowiązywania,
- 2) dialog sytuacji i zagrożeń dla zdrowia psychicznego, w tym zróżnicowań regionalnych,
- 3) cele główne i szczegółowe,
- 4) podmioty biorące udział w jego realizacji,
- 5) sposób realizacji zadań,
- 6) niezbędne działania legislacyjne mające na celu zapewnienie przestrzegania praw osób z zaburzeniami psychicznymi.

Prowadzenie działań określonych w Narodowym Programie Ochrony Zdrowia Psychicznego należy do zadań własnych samorządów województw, powiatów i gmin, a także zadań Narodowego Funduszu Zdrowia oraz Ministrów właściwych ze względu na charakter działań określonych w Programie.

Nawiązuje do Narodowego Programu Ochrony Zdrowia Psychicznego na lata 2017 - 2022, który mówi, że ochrona zdrowia psychicznego polegać będzie na realizacji celu

głównego z zakresu zapewnienia osobom z zaburzeniami psychicznymi wielostronnej opieki adekwatnej do ich potrzeb oraz celów szczegółowych.

W tym zakresie szczególna rola przypada samorządom powiatowym. Zakres realizacji celów głównych i szczegółowych - to poważne wyzwania dla wszystkich jednostek – zarówno odpowiedzialnych za kreowanie właściwej polityki w zakresie ochrony zdrowia psychicznego - jak i realizację bezpośrednich zadań przypisanych do poszczególnych celów. Podejmowanie inicjatyw w zakresie opracowania lokalnych programów ochrony zdrowia psychicznego na najniższych szczeblach administracji samorządowej, planowanie realizacji celów i zadań – to działania, które pozwolą na uwzględnienie specyfiki powiatu zarówno w zakresie istniejącej infrastruktury bądź jej braku, środków finansowych oraz dotychczasowej aktywności środowisk pacjentów i ich rodzin.

Niniejszy Program określa najbardziej istotne elementy polityki zdrowia psychicznego dla Powiatu Zawierciańskiego. Wyznacza kierunki działania w zakresie poprawy stanu zdrowia psychicznego mieszkańców przy współpracy z innymi podmiotami.

Realizatorami działań wynikających z Programu Ochrony Zdrowia Psychicznego będzie samorząd powiatowy oraz samorzady gminne z terenu powiatu, podmioty lecznicze, organizacje pozarządowe oraz podmioty wymienione w art. 3 ust. 3 ustawy o działalności pożytku publicznego i wolontariacie (t.j. Dz. U. z 2019 r., poz. 688 z późn. zm.).

Działania określone w Programie planowane są do realizacji w sposób ciągły (w latach 2020-2022). Zakres działań będzie jednak uzależniony od wysokości środków finansowych, którymi będą dysponowały podmioty odpowiedzialne za przeprowadzenie zadań z poszczególnych części Programu.

2. PODSTAWA PRAWNA

- 1) Ustawa z dnia 5 czerwca 1998 r. o samorządzie powiatowym (tekst jednolity Dz. U. z 2020 r. poz. 920).
- 2) Ustawa z 27 sierpnia 2004 r. o świadczeniach opieki zdrowotnej finansowanych ze środków publicznych (tekst jednolity Dz. U. z 2019 r. poz. 1373 z późn. zm.).
- 3) Ustawa z 27 sierpnia 1997 r. o rehabilitacji zawodowej i społecznej oraz zatrudnianiu osób niepełnosprawnych (tekst jednolity Dz. U. z 2020 r. poz. 426 z późn. zm.).
- 4) Ustawa z dnia 12 marca 2004 r. o pomocy społecznej (tekst jednolity Dz. U. z 2019 r. poz. 1507 z późn. zm.).
- 5) Ustawa z dnia 11 września 2015 r. o zdrowiu publicznym (tekst jednolity Dz. U. z 2019 r. poz. 2365 z późn. zm.).
- 6) Ustawa z dnia 19 sierpnia 1994 r. o ochronie zdrowia psychicznego (tekst jednolity Dz. U. z 2020 r. poz. 685).
- 7) Ustawa z dnia 26 października 1982 r. o wychowaniu w trzeźwości i przeciwdziałaniu alkoholizmowi (tekst jednolity Dz. U. z 2019 r. poz. 2277).
- 8) Rozporządzenie Rady Ministrów z dnia 4 sierpnia 2016 r. w sprawie Narodowego Programu Zdrowia na lata 2016-2020 (Dz. U. z 2016 r. poz. 1492).
- 9) Rozporządzenie Rady Ministrów z dnia 8 lutego 2017 r. w sprawie Narodowego Programu Ochrony Zdrowia Psychicznego na lata 2017-2022 (Dz. U. z 2017 r. poz. 458).

3. CHARAKTERYSTYKA ŚRODOWISKA I DIAGNOZA PROBLEMÓW ZWIĄZANYCH Z OCHRONĄ ZDROWIA PSYCHICZNEGO

3.1. Charakterystyka powiatu zawierciańskiego¹⁾

Powiat zawierciański jest powiatem ziemskim znajdującym się w południowo-wschodniej części województwa śląskiego. Sąsiaduje z powiatami: częstochowskim, myszkowskim, będzińskim oraz miastem na prawach powiatu Dąbrowa Górnicza (należącymi do województwa śląskiego), a także powiatami: olkuskim i miechowskim (położonymi w województwie małopolskim) oraz powiatami: włoszczowskim i jędrzejowskim (położonymi w województwie świętokrzyskim). Łączna powierzchnia powiatu wynosi 1003 km², co stanowi około 8% powierzchni województwa i tym samym plasuje go na trzeciej pozycji, po częstochowskim i żywieckim w województwie śląskim.

Powiat Zawierciański swoim zasięgiem obejmuje dziesięć gmin:

- dwie gminy miejskie: Zawiercie, Poręba;
- cztery gminy miejsko-wiejskie: Łazy, Ogrodzieniec, Pilica, Szczekociny;
- cztery gminy wiejskie: Kroczyce, Irządze, Włodowice, Żarnowiec.

Obszar powiatu zawierciańskiego obejmuje 6 miast oraz 167 miejscowości. Pod kątem obszarowym gminą o największej powierzchni jest Pilica, a gminą o najmniejszej powierzchni jest Poręba. Stolicą powiatu jest miasto Zawiercie będące największym ośrodkiem administracyjnym i przemysłowym w rejonie.



.....
¹⁾ Dane demograficzne pochodzą z opracowania Głównego Urzędu Statystycznego w Katowicach

Sytuacja demograficzna

Spośród gmin powiatu zawierciańskiego, gminą o największej liczbie ludności jest Zawiercie (49 567 osób), a gminą o najmniejszej liczbie ludności są Irządze (2 630). Liczbę ludności powiatu zawierciańskiego według danych GUS przedstawiono w tabeli poniżej.

Powiat zawierciański	Rok				
	2014	2015	2016	2017	2018
Liczba mieszkańców ogółem	121 012	120 270	119 750	119 101	118 434

Z powyższej tabeli wynika, że na przestrzeni pięciu ostatnich lat, liczba ludności zmniejszyła się o 2 578 osób, co stanowi prawie 2,18% populacji.

Przyrost naturalny

Powiat zawierciański	Rok				
	2014	2015	2016	2017	2018
urodzenia żywe	882	952	1032	996	918
zgony	1542	1582	1546	1636	1582
przyrost naturalny	-560	-630	- 514	-640	-664

Przedstawione dane wskazują, iż powiat zawierciański notuje ujemny przyrost naturalny. W ciągu pięciu ostatnich lat zanotowano 7 888 zgonów i 4 880 urodzeń żywych, co daje ujemny przyrost - 3 008.

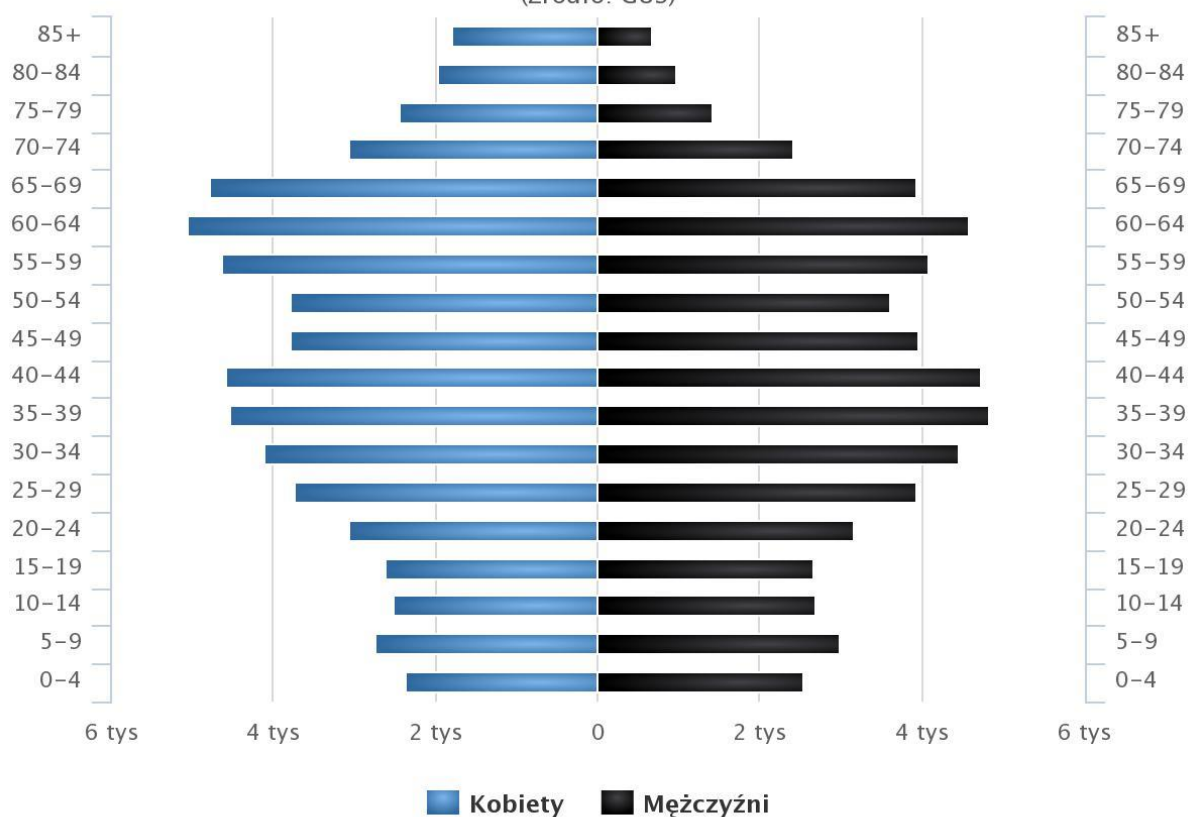
Szczegółowa struktura demograficzna powiatu zawierciańskiego w roku 2018

Liczba mieszkańców			Ludność wg biologicznych grup wiekowych w % populacji			Ludność wg ekonomicznych grup wiekowych w % populacji		
<i>Ogółem</i>	<i>Mężczyźni</i>	<i>Kobiety</i>	<i>0-14</i>	<i>15-64</i>	<i>65 i więcej</i>	<i>Przedprodukcyjny</i>	<i>Produkcyjny</i>	<i>Poprodukcyjny</i>
118 434	57 265	61 169	13,3	66,4	20,3	15,8	59,6	24,6

Powiat zawierciański liczył 118 434 mieszkańców, z czego z czego 51,6% stanowiły kobiety, a 48,4% mężczyźni. Prognozowana liczba mieszkańców powiatu zawierciańskiego w 2050 roku wynosi 93 305, z czego 47 660 to kobiety, a 45 645 mężczyźni.

Piramida wieku mieszkańców powiatu zawierciańskiego, 2017

(Źródło: GUS)



www.polskawliczbach.pl

Źródło: http://www.polskawliczbach.pl/powiat_zawierciański

3.2. Diagnoza występowania zaburzeń psychicznych na terenie powiatu zawierciańskiego

Liczba mieszkańców województwa śląskiego wg stanu na dzień 31.12.2018r. wynosi 4 533 565 osób.

Liczba mieszkańców powiatu zawierciańskiego wg stanu na dzień 31.12.2018r. wynosi 118 434 osób, co stanowi 2,61% mieszkańców województwa śląskiego.

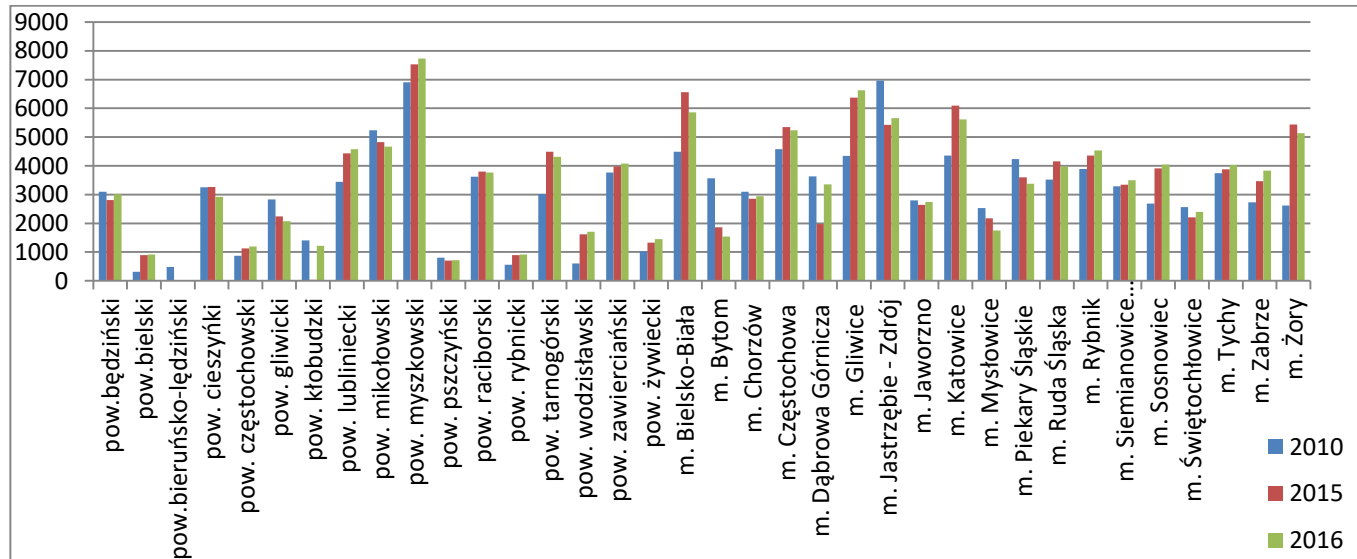
Dane dotyczące pacjentów z zaburzeniami psychicznymi (bez uzależnień) leczonych w jednostkach psychiatrycznej opieki ambulatoryjnej - ogółem bez podziału na formę i przyczynę leczenia przedstawia poniższa tabela:

Wyszczególnienie	Leczeni ogółem		Leczeni po raz pierwszy	
	2015	2016	2015	2016
Województwo śląskie	161 338	161 534	26 238	37 562
Powiat zawierciański	4 780	4 887	1 226	879

Źródło: opracowanie własne na podstawie danych Śląskiego Urzędu Wojewódzkiego; Leczeni z powodu zaburzeń psychicznych, uzależnień od alkoholu i innych substancji psychoaktywnych – ambulatoryjna opieka zdrowotna; katowice.gov.pl; dostęp 15.06.2020r.

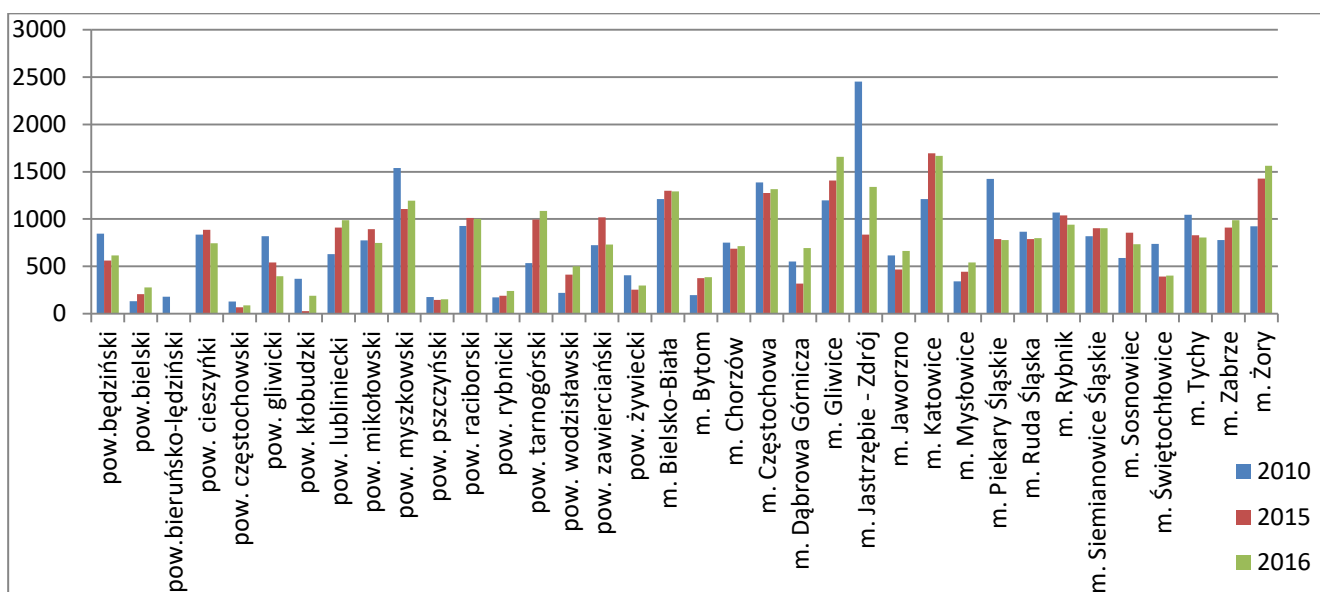
Liczba mieszkańców powiatu zawierciańskiego z zaburzeniami psychicznymi (bez uzależnień) leczonych w jednostkach psychiatrycznej opieki ambulatoryjnej - ogółem bez podziału na formę i przyczynę leczenia w roku 2015 stanowi 2,96% wszystkich leczonych w tych jednostkach mieszkańców województwa śląskiego, a w roku 2016 stanowi 3,02%.

Liczę leczonych ambulatoryjnie/100 tys. ludności z powodu zaburzeń psychicznych (bez uzależnień) w powiatach województwa śląskiego przedstawia poniższy wykres:



Źródło: opracowanie własne na podstawie danych Śląskiego Urzędu Wojewódzkiego; Leczeni z powodu zaburzeń psychicznych, uzależnień od alkoholu i innych substancji psychoaktywnych – ambulatoryjna opieka zdrowotna; katowice.gov.pl; dostęp 15.06.2020r.

Liczbę leczonych ambulatoryjnie po raz pierwszy/100 tys. ludności z powodu zaburzeń psychicznych (bez uzależnień) w powiatach województwa śląskiego przedstawia poniższy wykres:



Źródło: opracowanie własne na podstawie danych Śląskiego Urzędu Wojewódzkiego; Leczeni z powodu zaburzeń psychicznych, uzależnień od alkoholu i innych substancji psychoaktywnych – ambulatoryjna opieka zdrowotna; katowice.gov.pl; dostęp 15.06.2020r.

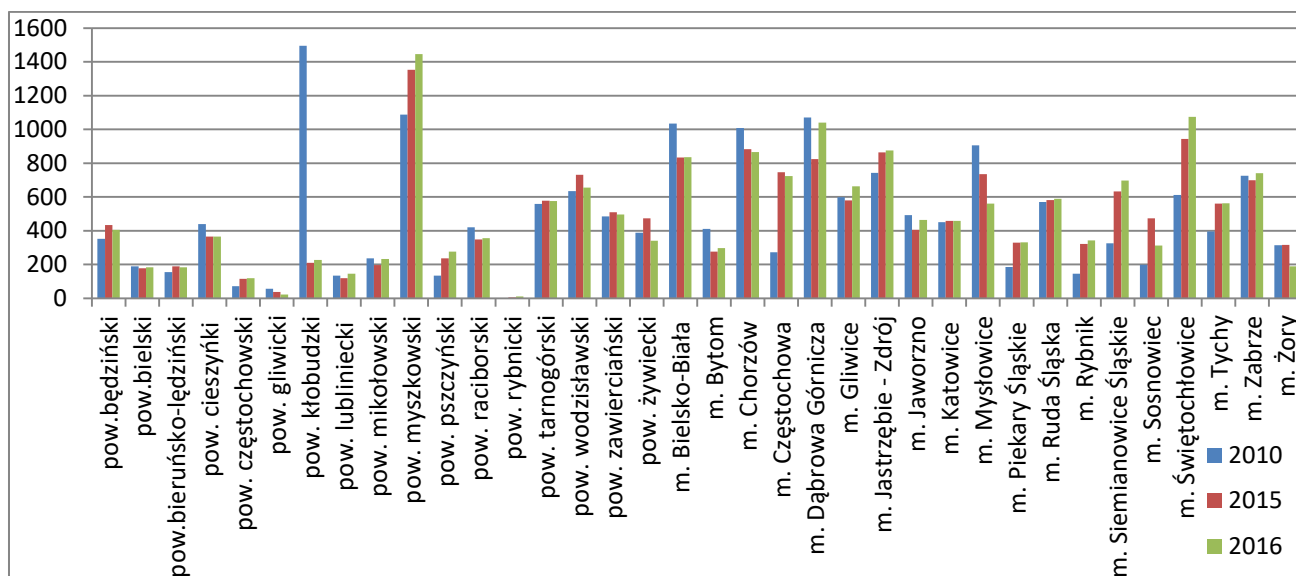
Dane dotyczące chorych z zaburzeniami psychicznymi, spowodowanymi używaniem alkoholu, leczonych w jednostkach psychiatrycznej opieki ambulatoryjnej w powiecie zawierciańskim przedstawia poniższa tabela:

Wyszczególnienie	Leczeni ogółem		Leczeni po raz pierwszy	
	2015	2016	2015	2016
Województwo śląskie	22481	22337	8408	7878
Powiat zawierciański	612	593	183	137

Źródło: Opracowanie własne na podstawie danych Śląskiego Urzędu Wojewódzkiego; Leczeni z powodu zaburzeń psychicznych, uzależnień od alkoholu i innych substancji psychoaktywnych – ambulatoryjna opieka zdrowotna; katowice.gov.pl; dostęp 15.06.2020r.

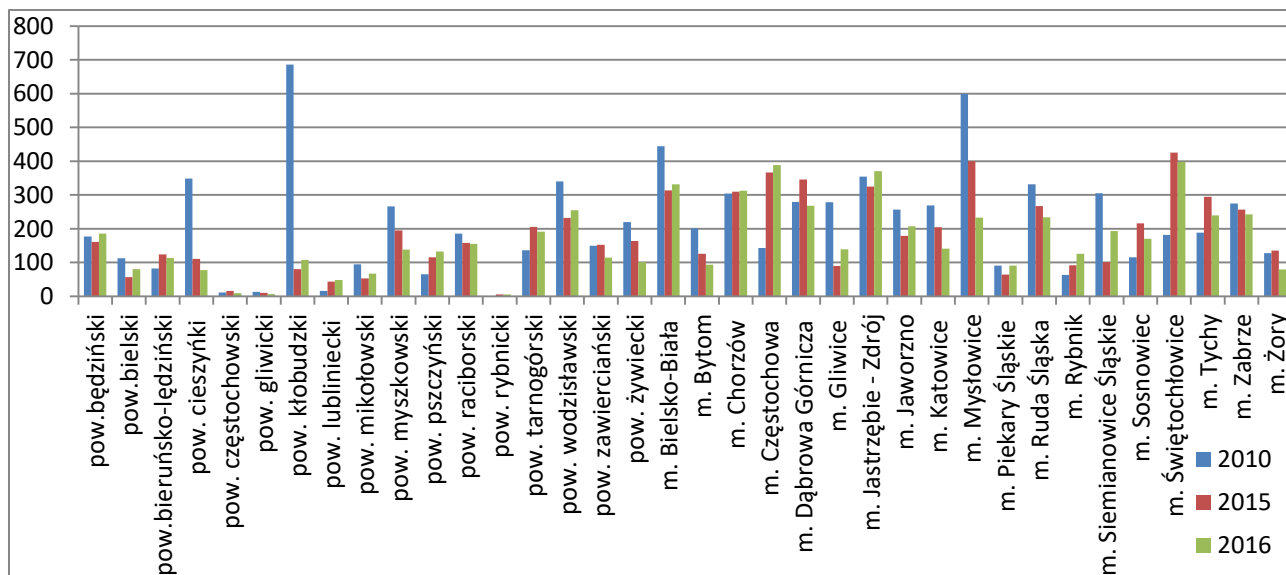
Liczba mieszkańców powiatu zawierciańskiego z zaburzeniami psychicznymi, spowodowanymi używaniem alkoholu, leczonych w jednostkach psychiatrycznej opieki ambulatoryjnej w roku 2015 stanowi 2,72 %, a w roku 2016 stanowi 2,65 % wszystkich leczonych w tych jednostkach mieszkańców województwa śląskiego.

Liczbę leczonych ambulatoryjnie/100 tys. ludności z zaburzeniami psychicznymi spowodowanymi używaniem alkoholu w powiatach województwa śląskiego, przedstawia poniższy wykres:



Źródło: opracowanie własne na podstawie danych Śląskiego Urzędu Wojewódzkiego; Leczeni z powodu zaburzeń psychicznych, uzależnień od alkoholu i innych substancji psychoaktywnych – ambulatoryjna opieka zdrowotna; katowice.gov.pl; dostęp 15.06.2020r.

Liczbę leczonych ambulatoryjnie po raz pierwszy/100 tys. ludności z powodu zaburzeń psychicznych, spowodowanych używaniem alkoholu w powiatach województwa śląskiego, przedstawia poniższy wykres:



Źródło: opracowanie własne na podstawie danych Śląskiego Urzędu Wojewódzkiego; Leczeni z powodu zaburzeń psychicznych, uzależnień od alkoholu i innych substancji psychoaktywnych – ambulatoryjna opieka zdrowotna; katowice.gov.pl; dostęp 15.06.2020r.

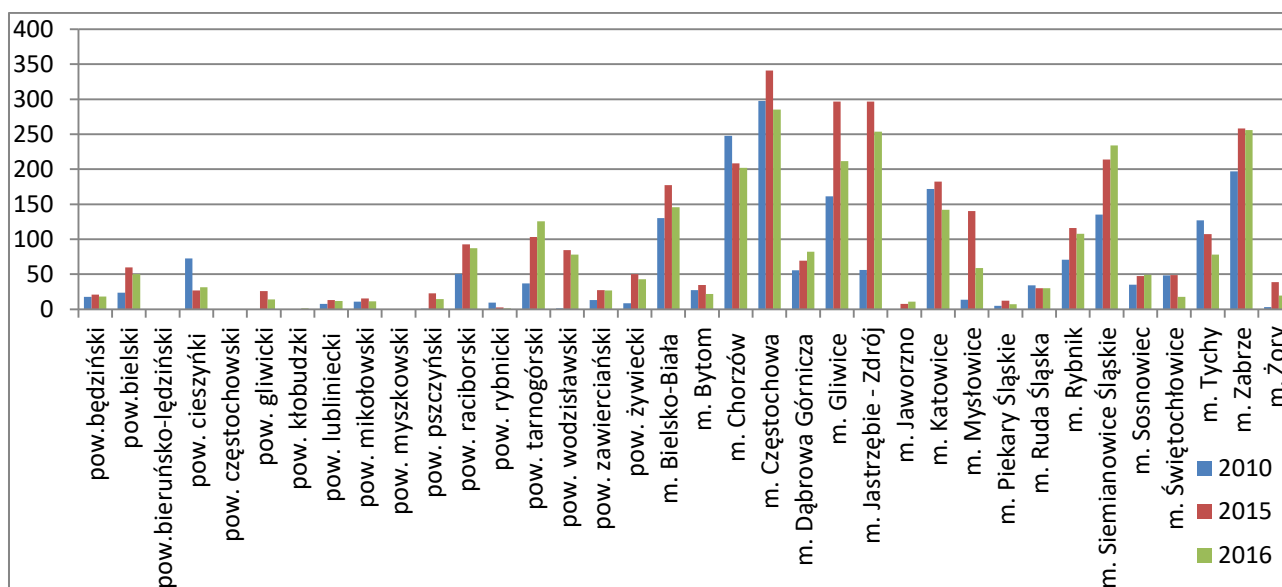
Dane dotyczące pacjentów z zaburzeniami psychicznymi, spowodowanymi używaniem substancji psychoaktywnych, leczonych w jednostkach psychiatrycznej opieki ambulatoryjnej przedstawia poniższa tabela:

Wyszczególnienie	Leczeni ogółem		Leczeni po raz pierwszy	
	2015	2016	2015	2016
Województwo śląskie	4769	4081	2287	1805
Powiat zawierciański	33	32	14	4

Źródło: Opracowanie własne na podstawie danych Śląskiego Urzędu Wojewódzkiego; Leczeni z powodu zaburzeń psychicznych, uzależnień od alkoholu i innych substancji psychoaktywnych – ambulatoryjna opieka zdrowotna; katowice.gov.pl; dostęp 15.06.2020r.

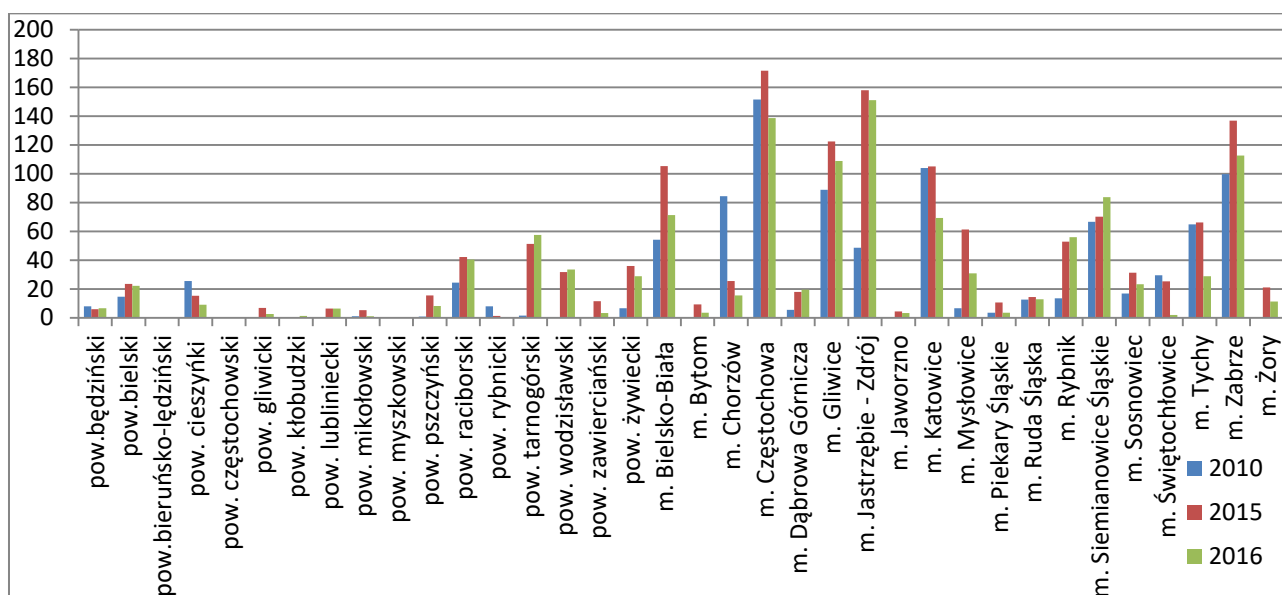
Liczba mieszkańców powiatu zawierciańskiego z zaburzeniami psychicznymi, spowodowanymi używaniem substancji psychoaktywnych, leczonych w jednostkach psychiatrycznej opieki ambulatoryjnej w roku 2015 stanowi 0,69% wszystkich leczonych w tych jednostkach mieszkańców województwa śląskiego, a w roku 2016 stanowi 0,78% .

Liczbę leczonych ambulatoryjnie/100 tys. ludności z powodu zaburzeń psychicznych, spowodowanych używaniem substancji psychoaktywnych w powiatach województwa śląskiego, przedstawia poniższy wykres:



Źródło: opracowanie własne na podstawie danych Śląskiego Urzędu Wojewódzkiego; Leczeni z powodu zaburzeń psychicznych, uzależnień od alkoholu i innych substancji psychoaktywnych – ambulatoryjna opieka zdrowotna; katowice.gov.pl; dostęp 15.06.2020r.

Liczbę leczonych ambulatoryjnie po raz pierwszy/100 tys. ludności z powodu zaburzeń psychicznych, spowodowanych używaniem substancji psychoaktywnych w powiatach województwa śląskiego, przedstawia poniższy wykres:



Źródło: opracowanie własne na podstawie danych Śląskiego Urzędu Wojewódzkiego; Leczeni z powodu zaburzeń psychicznych, uzależnień od alkoholu i innych substancji psychoaktywnych – ambulatoryjna opieka zdrowotna; katowice.gov.pl; dostęp 15.06.2020r.

DANE DOTYCZĄCE WYDAWANIA ORZECZEŃ O NIEPEŁNOSPRAWNOŚCI I STOPNIU NIEPEŁNOSPRAWNOŚCI ²⁾

Orzeczenie jest dokumentem potwierdzającym niepełnosprawność i stanowiącym podstawę do uzyskania przez osoby niepełnosprawne świadczeń, uprawnień i ulg uzależnionych od orzeczonej niepełnosprawności lub stopnia niepełnosprawności, a w niektórych przypadkach również od kodu schorzenia lub szczegółowego wskazania znajdującego się na orzeczeniu.

Liczba orzeczeń wydanych w latach 2016-2018 (ogółem) przez Powiatowy Zespół do Spraw Orzekania o Niepełnosprawności:

Osoby po ukończeniu 16 roku życia:

Rok	2016	2017	2018
Liczba wydanych orzeczeń ogółem	1903	1786	1975

Osoby przed ukończeniem 16 roku życia:

Rok	2016	2017	2018
Liczba wydanych orzeczeń ogółem	244	224	208

²⁾ Na podstawie danych Powiatowego Zespołu ds. Orzekania o Niepełnosprawności w Zawierciu

Dane dotyczące orzeczeń o niepełnosprawności i stopniu niepełnosprawności wydanych osobom z zaburzeniami psychicznymi:

Osoby po 16 roku życia – orzeczenia wydane z symbolem niepełnosprawności:

- 01-U (upośledzenia umysłowe począwszy od upośledzenia w stopniu umiarkowanym),
- 02-P (choroby psychiczne w tym: zaburzenia psychotyczne, zaburzenia nastroju począwszy od zaburzeń o umiarkowanym stopniu nasilenia, utrwalone zaburzenia lękowe o znacznym stopniu nasilenia, zespoły otępienne),
- 12-C (całościowe zaburzenia rozwojowe, powstałe przez 16 rokiem życia, z utrwalonymi zaburzeniami interakcji społecznych lub komunikacji werbalnej oraz stereotypiami zachowań, zainteresowań i aktywności o co najmniej umiarkowanym stopniu nasilenia).

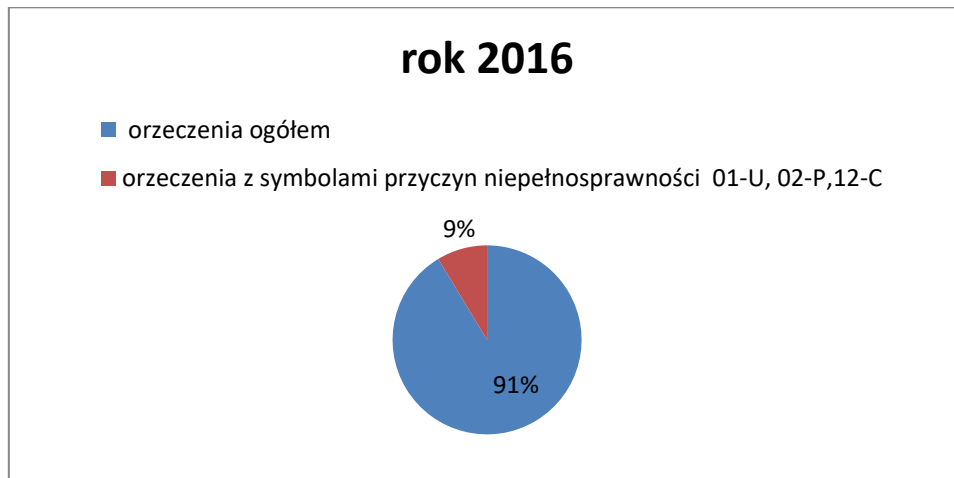
Ilość i rodzaj orzeczeń wydanych w latach 2016-2018:

Symbol przyczyny niepełnosprawności	Stopień znaczny			Stopień umiarkowany			Stopień lekki		
	Rok			Rok			Rok		
	2016	2017	2018	2016	2017	2018	2016	2017	2018
01 – U	12	9	7	8	11	12	0	0	0
02 - P	23	25	42	114	103	128	22	15	25
12 - C	0	1	1	1	2	0	0	1	1
RAZEM	35	35	50	123	116	140	22	16	26

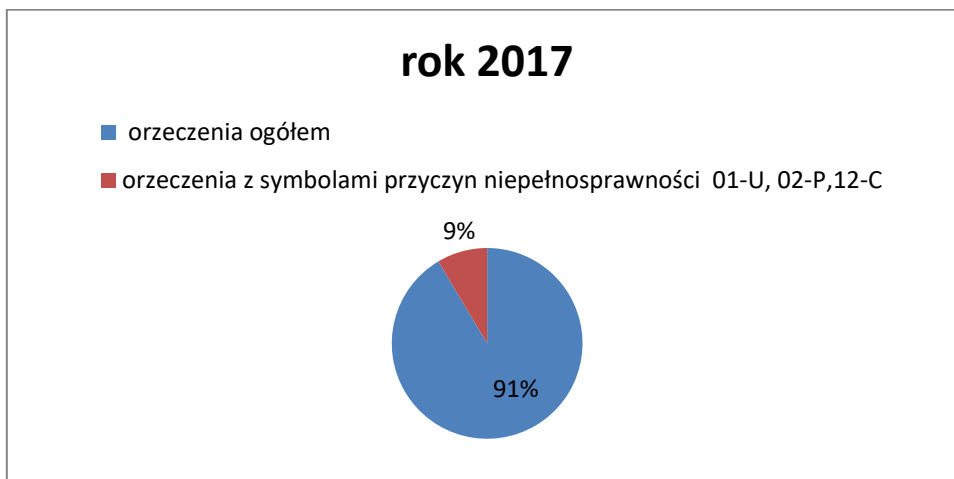
Ilość wydanych orzeczeń w latach 2016-2016 wg symboli przyczyny niepełnosprawności:

Symbol przyczyny niepełnosprawności	Ilość wydanych orzeczeń		
	Rok		
	2016	2017	2018
01 – U	20	20	19
02 - P	159	143	196
12 - C	1	4	2
RAZEM	180	167	216

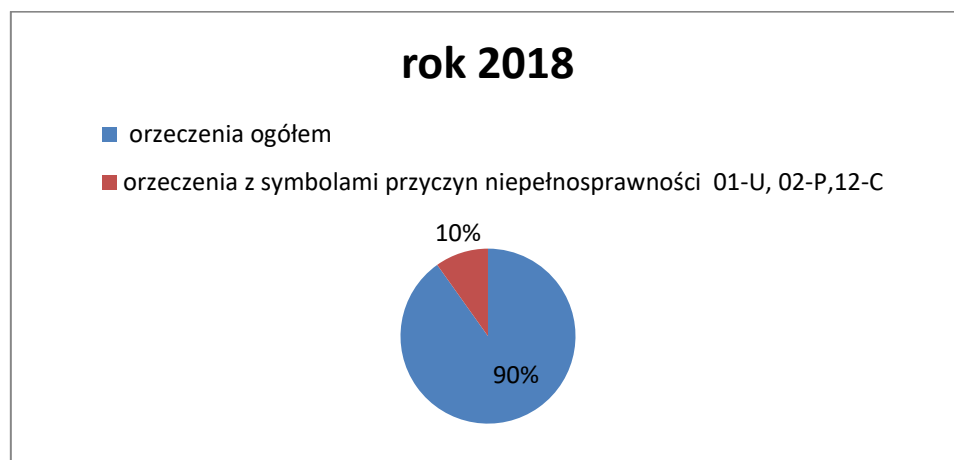
Procentowy udział orzeczeń z symbolami przyczyny niepełnosprawności: 01-U, 02-P, 12-C w orzeczeniach ogółem wydanych przez Powiatowy Zespół do Spraw Orzekania o Niepełnosprawności w Zawierciu (osoby powyżej 16 roku życia):



Źródło: opracowanie własne na podstawie danych Powiatowego Zespołu ds. Orzekania o Niepełnosprawności w Zawierciu



Źródło: opracowanie własne na podstawie danych Powiatowego Zespołu ds. Orzekania o Niepełnosprawności w Zawierciu



Źródło: opracowanie własne na podstawie danych Powiatowego Zespołu ds. Orzekania o Niepełnosprawności w Zawierciu

Liczba orzeczeń wydanych w latach 2016-2018 wg wieku, płci – ogółem orzeczenia z symbolem 01-U, 02-P, 12-C:

Podział ze względu na wiek	Wiek											
	16-25			26-40			41-60			powyżej 61		
	Rok											
	2016	2017	2018	2016	2017	2018	2016	2017	2018	2016	2017	2018
Ogółem	29	34	40	42	33	52	79	77	89	30	23	35

Podział ze względu na płeć	Rok		
	2016	2017	2018
Kobiety	95	82	108
Mężczyźni	85	85	108

Liczba orzeczeń wydanych w latach 2016-2018 wg wykształcenia – ogółem orzeczenia z symbolem 01-U, 02-P, 12-C:

Podział ze względu na wiek	Wykształcenie														
	mniej niż podstawowe			podstawowe			zasadnicze			średnie			wyższe		
	Rok														
	2016	2017	2018	2016	2017	2018	2016	2017	2018	2016	2017	2018	2016	2017	2018
Ogółem	19	20	19	36	42	50	59	38	60	49	57	73	17	10	14

Ilość osób pozostających w zatrudnieniu, na dzień złożenia wniosku:

- rok 2016 - 34
- rok 2017 - 28
- rok 2018 - 39

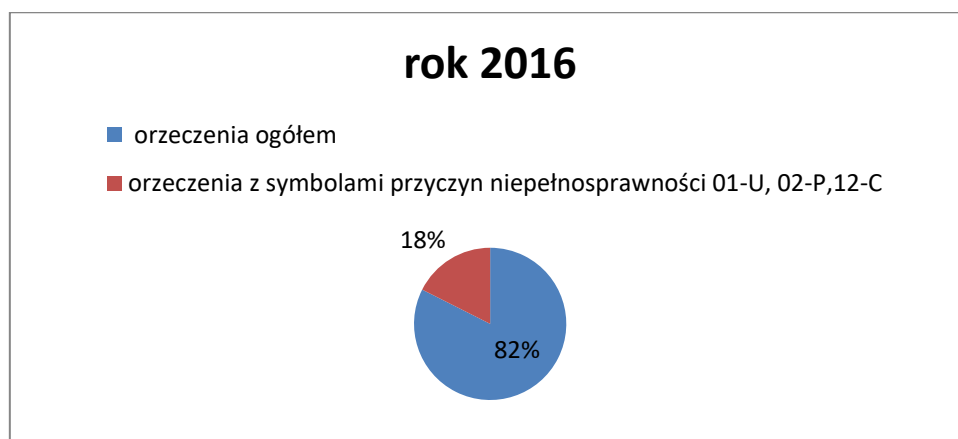
Osoby do 16 roku życia – orzeczenia wydane z symbolem niepełnosprawności:

- 01-U (upośledzenia umysłowe począwszy od upośledzenia w stopniu umiarkowanym),
- 02-P (choroby psychiczne w tym: zaburzenia psychiatryczne, zaburzenia nastroju począwszy od zaburzeń o umiarkowanym stopniu nasilenia, utrwalone zaburzenia lękowe o znacznym stopniu nasilenia, zespoły otępienne),
- 12-C (całościowe zaburzenia rozwojowe, powstałe przez 16 rokiem życia, z utrwalonymi zaburzeniami interakcji społecznych lub komunikacji werbalnej oraz stereotypiami zachowań, zainteresowań i aktywności o co najmniej umiarkowanym stopniu nasilenia).

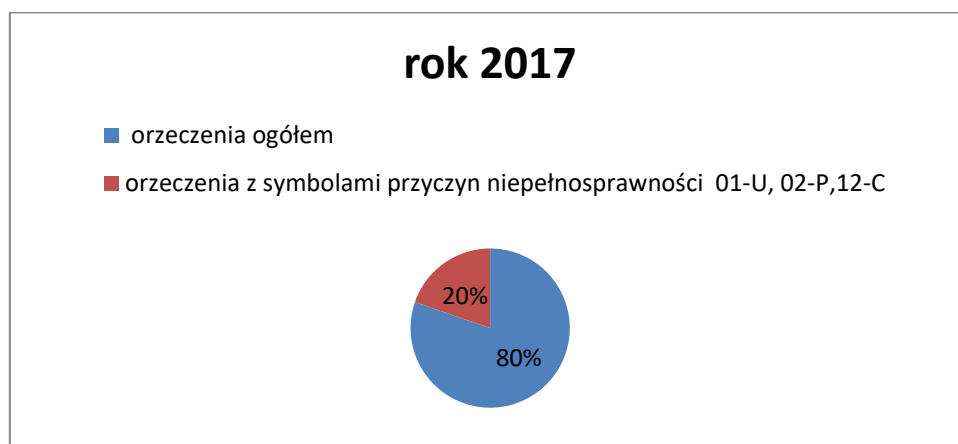
Ilość i rodzaj orzeczeń w latach 2016-2018

Symbol przyczyny niepełnosprawności	Ilość wydanych orzeczeń		
	Rok		
	2016	2017	2018
01 - U	5	7	3
02 - P	4	4	1
12 - C	43	44	44
RAZEM	52	55	48

Procentowy udział orzeczeń z symbolami przyczyny niepełnosprawności: 01-U, 02-P, 12-C w orzeczeniach ogółem wydanych przez Powiatowy Zespół do Spraw Orzekania o Niepełnosprawności w Zawierciu (osoby do 16 roku życia):



Źródło: opracowanie własne na podstawie danych Powiatowego Zespołu ds. Orzekania o Niepełnosprawności w Zawierciu



Źródło: opracowanie własne na podstawie danych Powiatowego Zespołu ds. Orzekania o Niepełnosprawności w Zawierciu



Źródło: opracowanie własne na podstawie danych Powiatowego Zespołu ds. Orzekania o Niepełnosprawności w Zawierciu

Orzeczenia wydane wg wieku w latach 2016-2018 – ogółem orzeczenia z symbolem 01-U, 02-P, 12-C:

Podział ze względu na wiek orzeczonych	Wiek								
	0-3			4-7			8-16		
	Rok								
	2016	2017	2018	2016	2017	2018	2016	2017	2018
Ogółem	4	13	7	28	15	21	20	27	20

Orzeczenia wydane wg płci w latach 2016-2018 - ogółem z symbolami 01-U, 02-P, 12-C:

Podział ze względu na płeć	Rok		
	2016	2017	2018
kobiety	10	14	12
mężczyźni	42	41	36

4. REALIZOWANE FORMY WSPARCIA DLA OSÓB Z ZABURZENIAMI PSYCHICZNYMI

4.1. Poradnie zdrowia psychicznego w powiecie zawierciańskim

Na terenie powiatu zawierciańskiego nie funkcjonują stacjonarne zakłady psychiatrycznej opieki zdrowotnej. Mieszkańcy powiatu korzystają w tym zakresie z zaplecza, jakie istnieje na terenie województwa śląskiego. Zgodnie z wykazem placówek realizujących świadczenia opieki zdrowotnej w ramach zawartych umów z NFZ osoby z zaburzeniami psychicznymi z terenu powiatu zawierciańskiego mogą uzyskać wsparcie we wskazanych poniżej placówkach.

4.1.1. Poradnia Zdrowia Psychicznego w NZOZ Centrum Zdrowia Psychicznego „ASANA” w Zawierciu ³⁾

Kontakt: NZOZ Centrum Zdrowia Psychicznego ASANA
ul. Towarowa 22, 42-400 Zawiercie
tel. 32 67 08 100

Poradnia udziela świadczeń z zakresu – świadczenia psychiatryczne ambulatoryjne dla dorosłych. Świadczenia są udzielane w ramach kontraktu ze Śląskim Oddziałem Wojewódzkim Narodowego Funduszu Zdrowia.

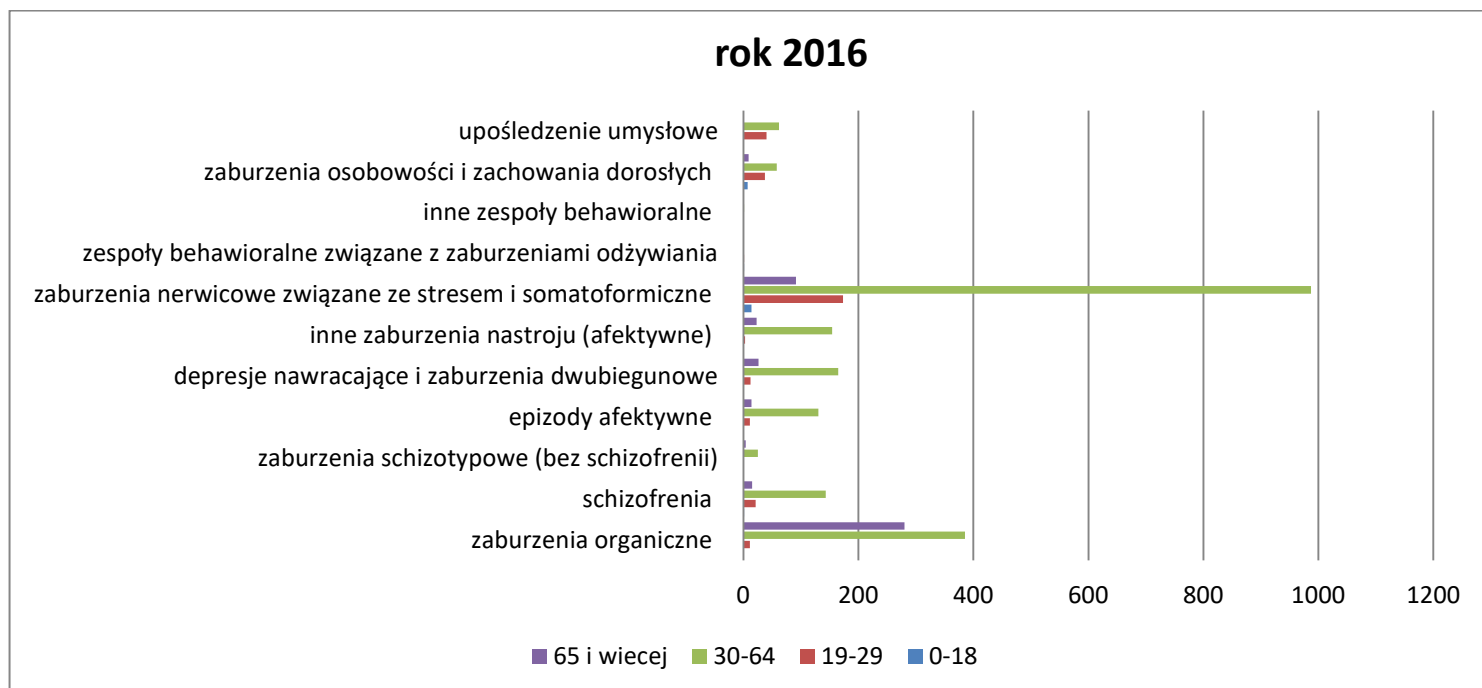
Analiza zapadalności

Liczbę leczonych z zaburzeniami psychicznymi bez uzależnień w latach 2016-2018 przedstawia poniższa tabela:

Rok	Liczba leczonych pacjentów z zaburzeniami psychicznymi wg płci		Pacjenci leczeni po raz pierwszy	Liczba leczonych pacjentów ogółem	Miejsce zamieszkania	
	mężczyźni	kobiety			miasto	wieś
2016	1 058	1 847	743	2 905	2 088	817
2017	1 041	1 909	735	2 950	2 139	811
2018	1 018	1 854	558	2 872	2 098	774

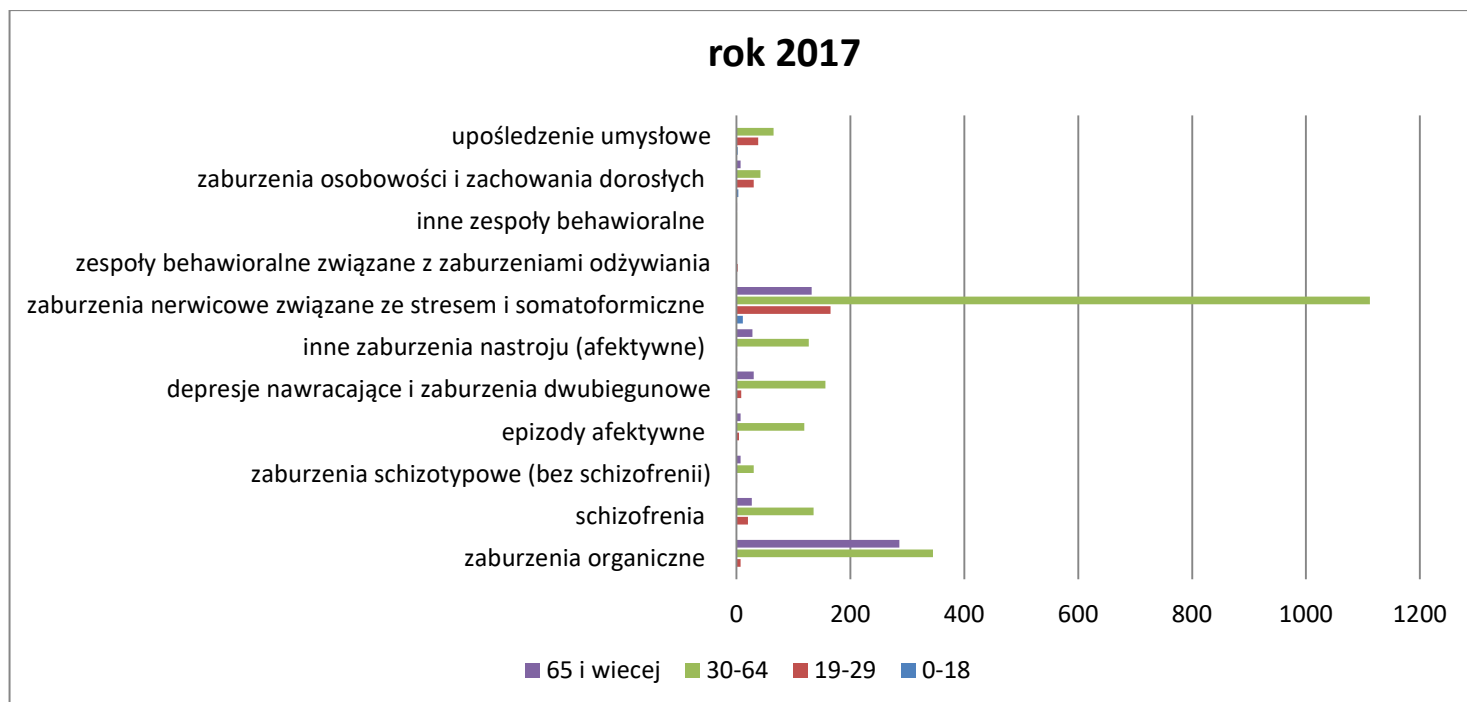
³⁾ Na podstawie danych uzyskanych z NZOZ Centrum Zdrowia Psychicznego „ASANA” w Zawierciu – Sprawozdanie MZ-15

Dane dotyczące chorych z zaburzeniami psychicznymi bez uzależnień leczonych w Poradni Zdrowia Psychicznego w roku 2016 przedstawia poniższy wykres:



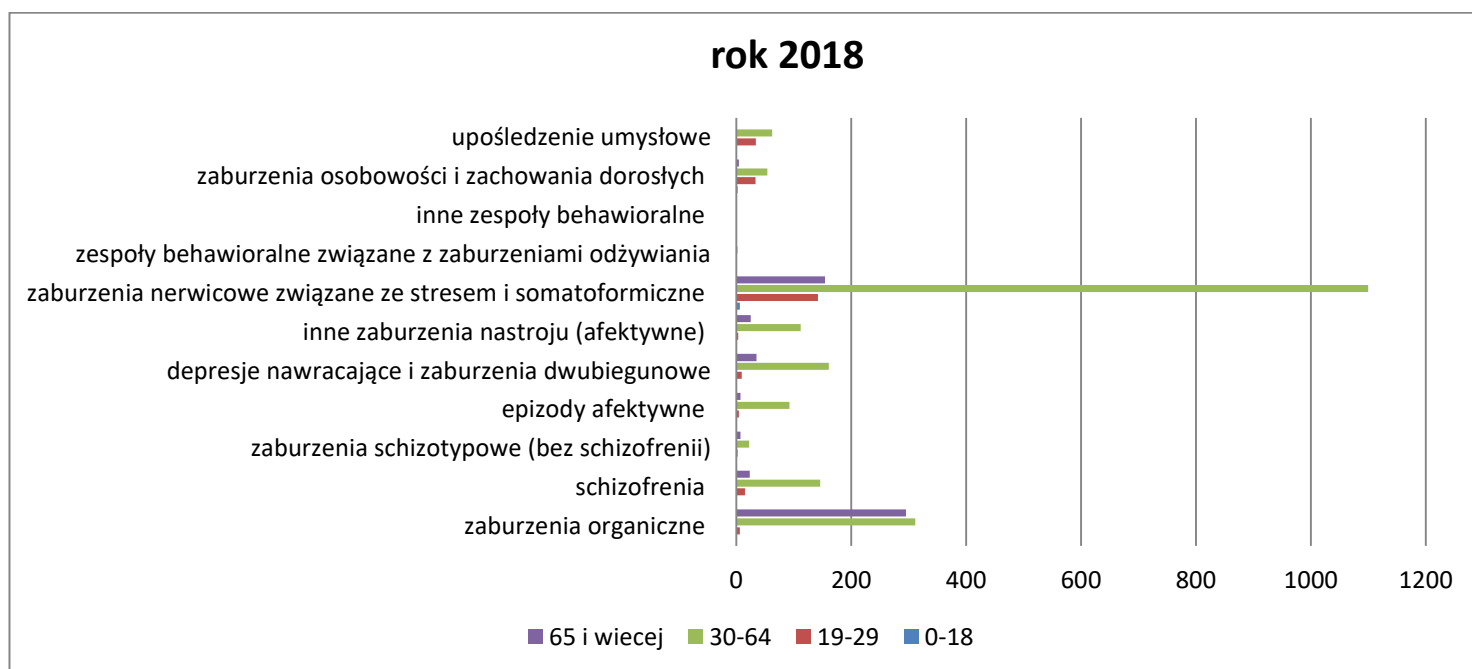
Źródło: opracowanie własne na podstawie sprawozdania MZ-15

Dane dotyczące chorych z zaburzeniami psychicznymi bez uzależnień leczonych w Poradni Zdrowia Psychicznego w roku 2017 przedstawia poniższy wykres:



Źródło: opracowanie własne na podstawie sprawozdania MZ-15

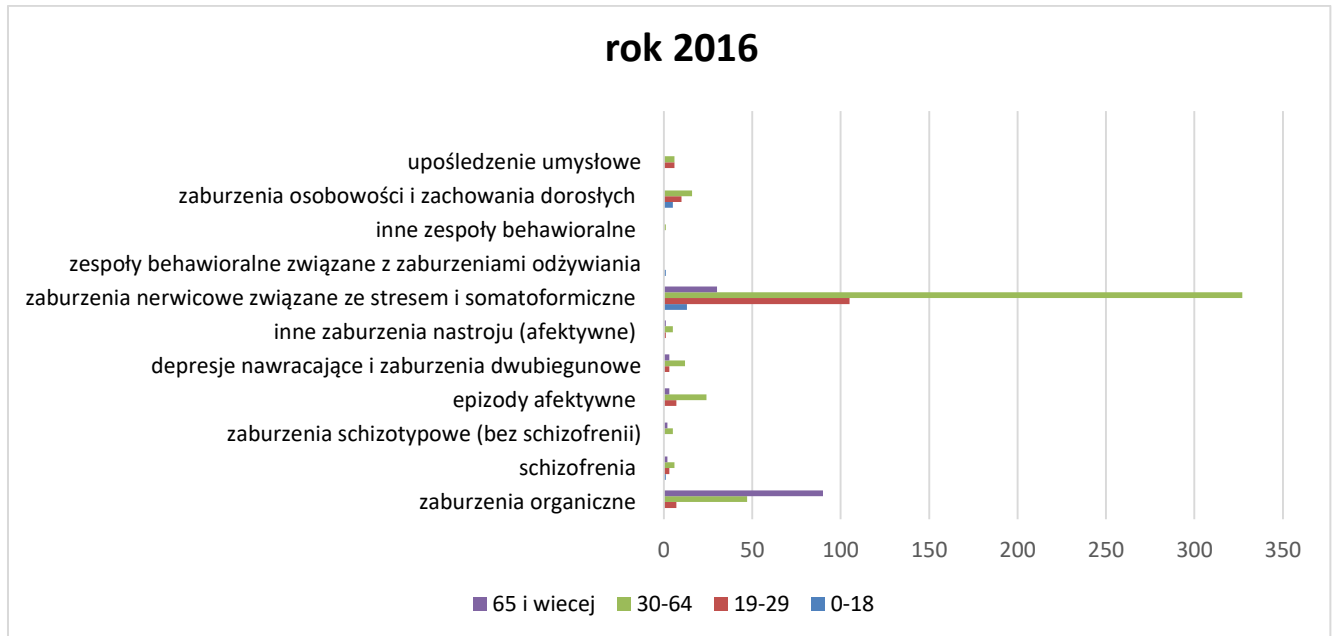
Dane dotyczące chorych z zaburzeniami psychicznymi bez uzależnień leczonych w Poradni Zdrowia Psychicznego w roku 2018 przedstawia poniższy wykres:



Źródło: opracowanie własne na podstawie sprawozdania MZ-15

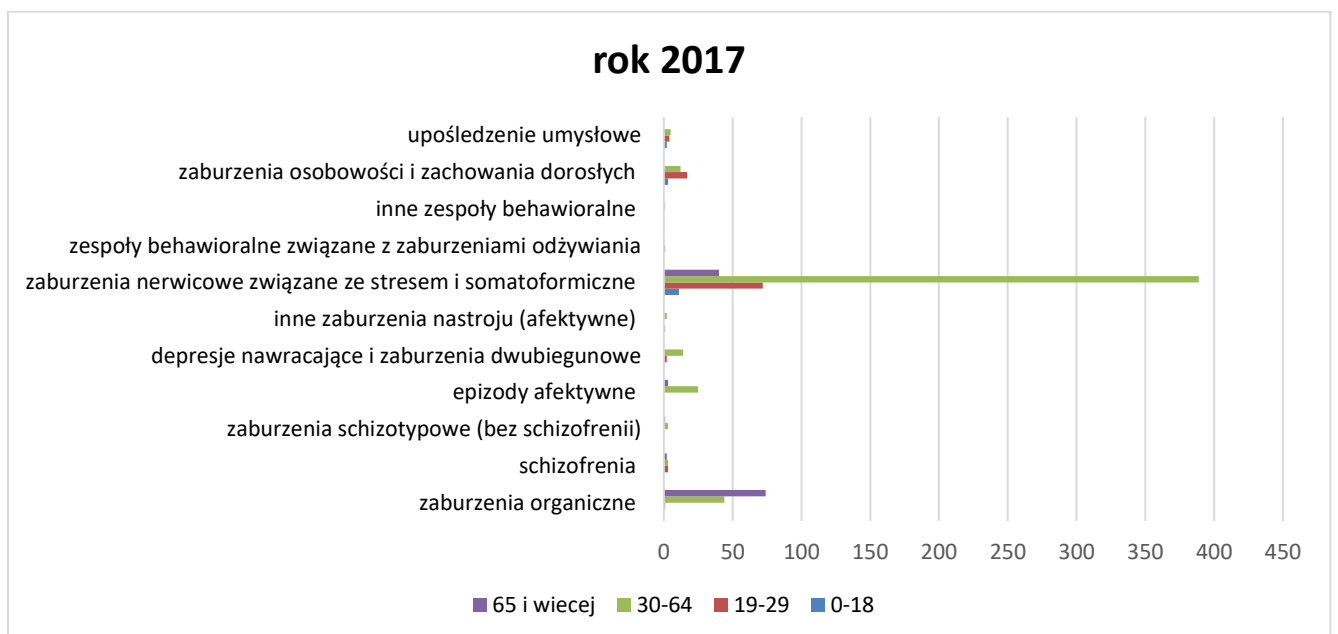
Wśród pacjentów Poradni Zdrowia Psychicznego w NZOZ Centrum Zdrowia Psychicznego „ASANA” w Zawierciu w latach 2016-2018 dominują zaburzenia nerwicowe związane ze stresem i somatoformiczne - 46,8% i zaburzenia organiczne - 22%. Pozostałe schorzenia to: depresje nawracające i zaburzenia dwubiegunowe - 6,8%, schizofrenia - 6,2%, inne zaburzenia nastroju (afektywne) – 5,4%, epizody afektywne - 4,4%, upośledzenie umysłowe - 2,2%. Dominującą grupę pacjentów stanowią mieszkańcy terenów miejskich, w przypadku płci, grupę przeważającą stanowią kobiety.

Dane dotyczące chorych z zaburzeniami psychicznymi bez uzależnień leczonych po raz pierwszy w Poradni Zdrowia Psychicznego NZOZ Centrum Zdrowia Psychicznego „ASANA” w Zawierciu w roku 2016 przedstawia poniższy wykres:



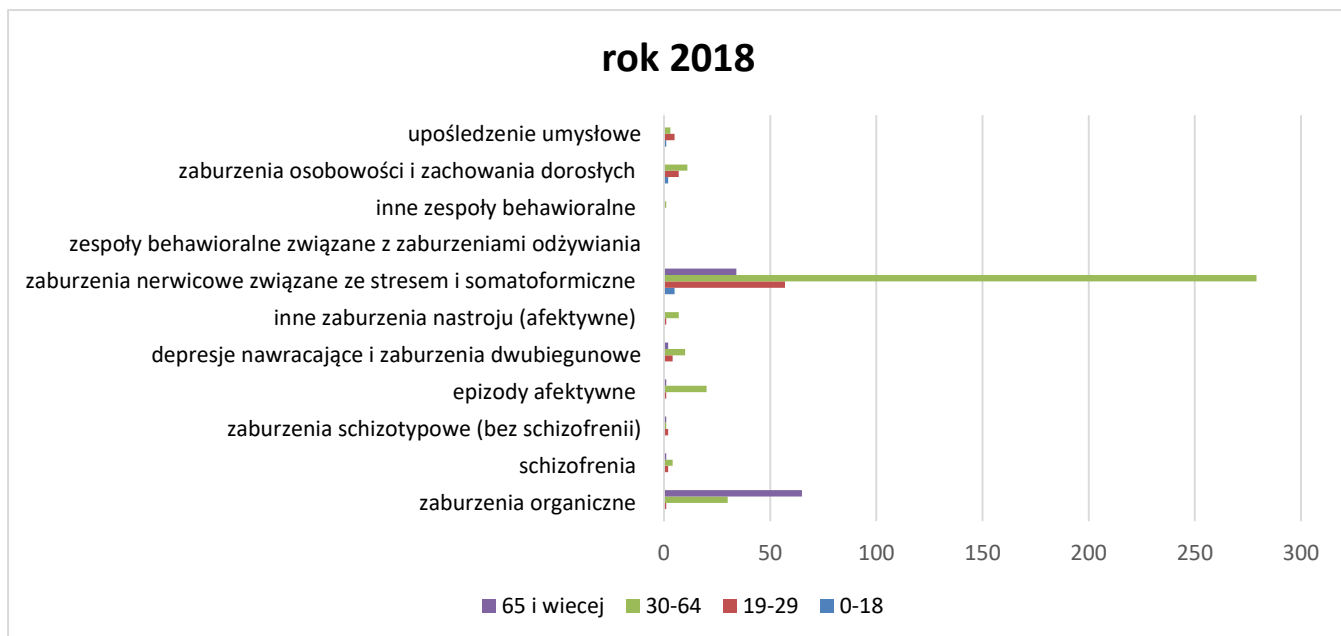
Źródło: opracowanie własne na podstawie sprawozdania MZ-15

Dane dotyczące chorych z zaburzeniami psychicznymi bez uzależnień leczonych po raz pierwszy w Poradni Zdrowia Psychicznego NZOZ Centrum Zdrowia Psychicznego „ASANA” w Zawierciu w roku 2017 przedstawia poniższy wykres:



Źródło: opracowanie własne na podstawie sprawozdania MZ-15

Dane dotyczące chorych z zaburzeniami psychicznymi bez uzależnień leczonych po raz pierwszy w Poradni Zdrowia Psychicznego NZOZ Centrum Zdrowia Psychicznego „ASANA” w Zawierciu w roku 2018 przedstawia poniższy wykres:



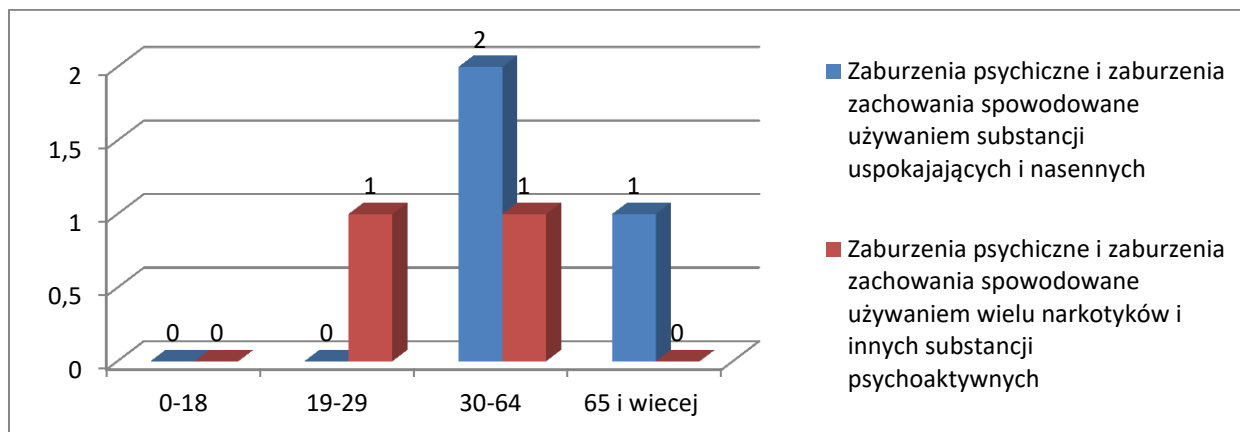
Źródło: opracowanie własne na podstawie sprawozdania MZ-15

Liczbę osób z zaburzeniami psychicznymi spowodowanymi używaniem substancji psychoaktywnych leczonych w Poradni Zdrowia Psychicznego w NZOZ Centrum Zdrowia Psychicznego „ASANA” w Zawierciu w latach 2016-2018 przedstawia poniższa tabela:

Rok	Liczba leczonych pacjentów z zaburzeniami psychicznymi wg płci		Pacjenci leczeni po raz pierwszy	Liczba leczonych pacjentów ogółem	Miejsce zamieszkania	
	mężczyźni	kobiety			miasto	wieś
2016	3	2	5	5	3	2
2017	3	0	2	3	3	0
2018	0	0	0	0	0	0

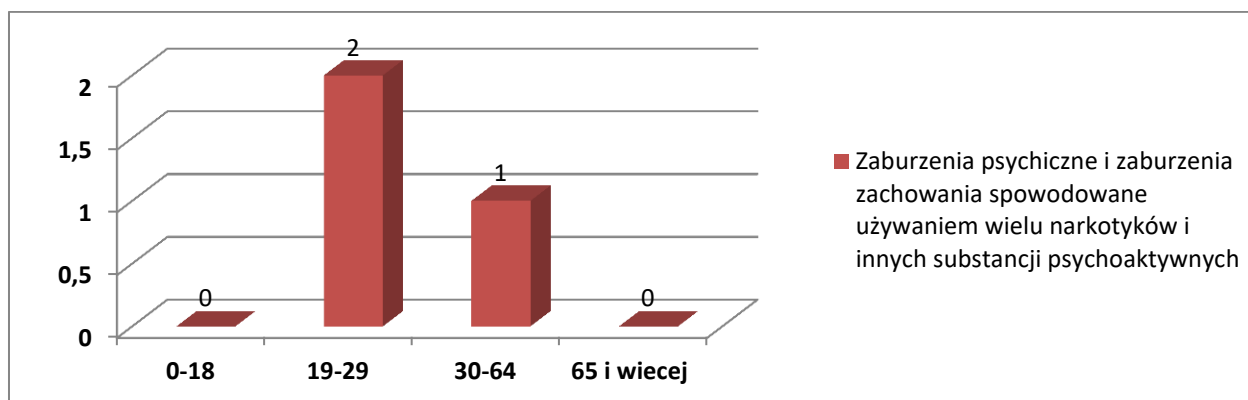
Dane dotyczące chorych z zaburzeniami psychicznymi, spowodowanymi użytkowaniem substancji psychoaktywnych, leczonych w Poradni Zdrowia Psychicznego NZOZ Centrum Zdrowia Psychicznego „ASANA” w Zawierciu w latach 2016 -2018, przedstawiają poniższe wykresy:

ROK 2016



Źródło: opracowanie własne na podstawie sprawozdania MZ-15

ROK 2017



Źródło: opracowanie własne na podstawie sprawozdania MZ-15

W roku 2018 w Poradni Zdrowia Psychicznego w NZOZ Centrum Zdrowia Psychicznego „ASANA” w Zawierciu nie leczono osób z zaburzeniami psychicznymi spowodowanymi użytkowaniem substancji psychoaktywnych.

Liczbę leczonych z zaburzeniami psychicznymi, spowodowanymi użytkowaniem alkoholu w latach 2016-2018, przedstawia poniższa tabela:

Rok	Liczba leczonych pacjentów z zaburzeniami psychicznymi wg płci		Pacjenci leczeni po raz pierwszy	Liczba leczonych pacjentów ogółem	Miejsce zamieszkania	
	mężczyźni	kobiety			miasto	wieś
2016	1	0	0	1	1	0
2017	2	0	2	2	1	1
2018	1	1	1	2	1	1

4.1.2. Poradnia Zdrowia Psychicznego w SPZOZ Szpitalu Powiatowym w Zawierciu ⁴⁾

**Kontakt: Szpital Powiatowy w Zawierciu Poradnia Zdrowia Psychicznego
ul. Piłsudskiego 80, 42-400 Zawiercie
tel. 32 67 220 11 do 13 wew. 121**

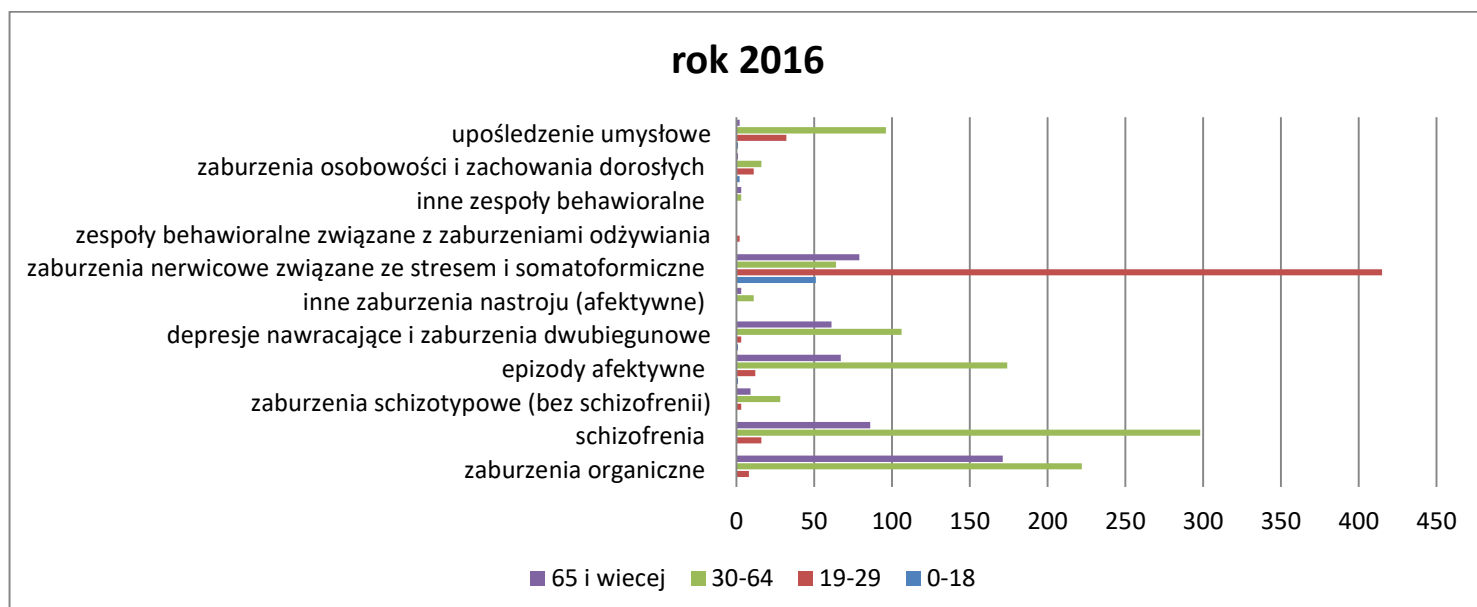
Poradnia udziela świadczeń z zakresu – świadczenia psychiatryczne ambulatoryjne dla dorosłych. Świadczenia są udzielane w ramach kontraktu z Narodowym Funduszem Zdrowia.

Analiza zapadalności

Liczbę leczonych z zaburzeniami psychicznymi bez uzależnień w latach 2016-2018 przedstawia poniższa tabela:

Rok	Liczba leczonych pacjentów wg płci		Pacjenci leczeni po raz pierwszy	Liczba leczonych pacjentów ogółem	Miejsce zamieszkania	
	mężczyźni	kobiety			miasto	wieś
2016	790	1192	136	1982	1537	445
2017	750	1032	156	1782	1472	310
2018	777	1059	104	1836	1446	390

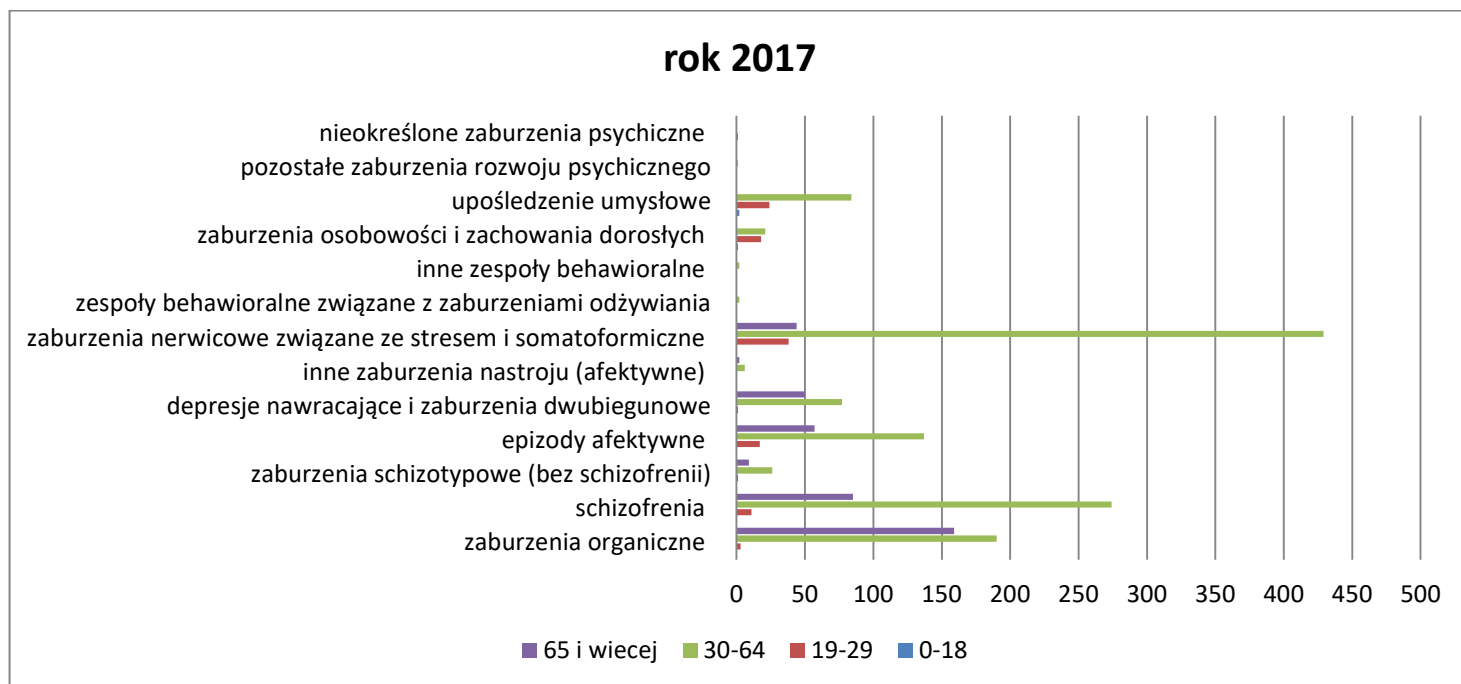
Dane dotyczące chorych z zaburzeniami psychicznymi bez uzależnień leczonych w Poradni Zdrowia Psychicznego Szpitala Powiatowego w Zawierciu w roku 2016 przedstawia poniższy wykres:



Źródło: opracowanie własne na podstawie sprawozdania MZ-15

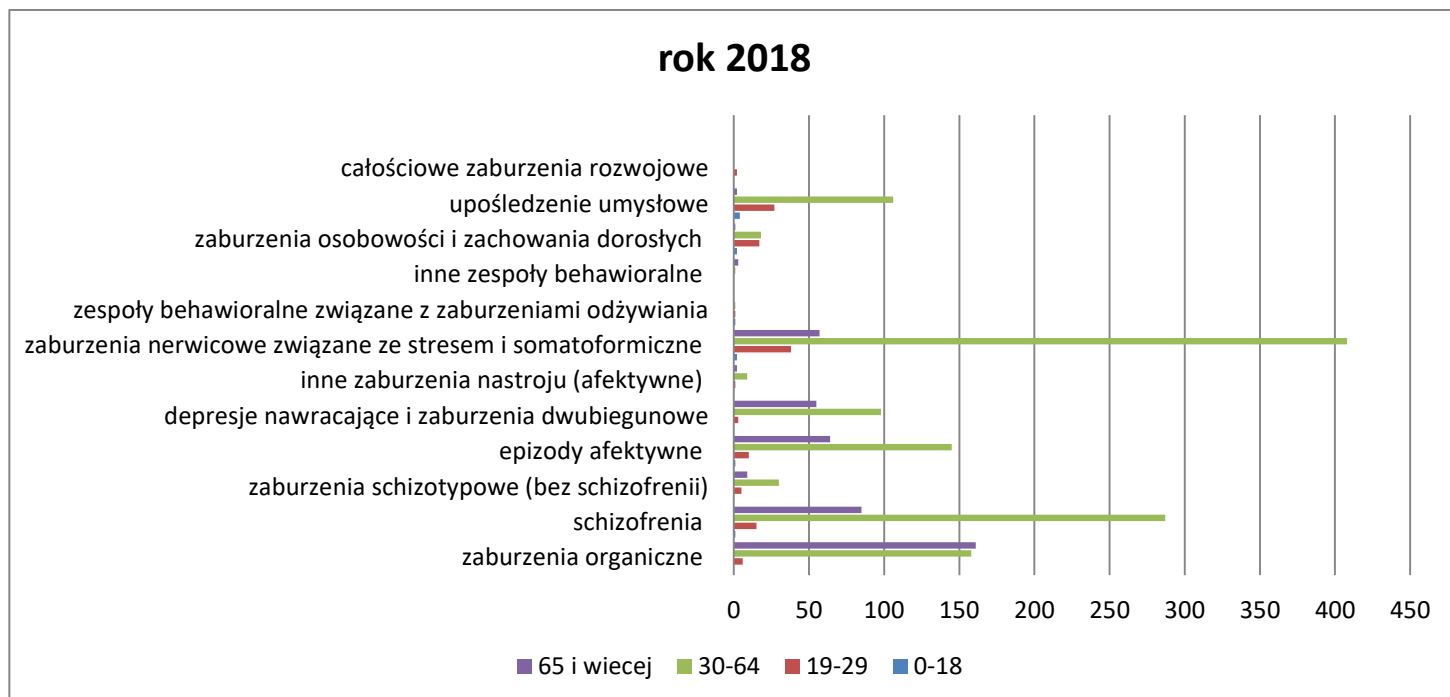
⁴⁾ Na podstawie danych uzyskanych z SPZOZ Szpitalu Powiatowym w Zawierciu – sprawozdanie MZ-15

Dane dotyczące chorych z zaburzeniami psychicznymi bez uzależnień leczonych w Poradni Zdrowia Psychicznego Szpitala Powiatowego w Zawierciu w roku 2017 przedstawia poniższy wykres:



Źródło: opracowanie własne na podstawie sprawozdania MZ-15

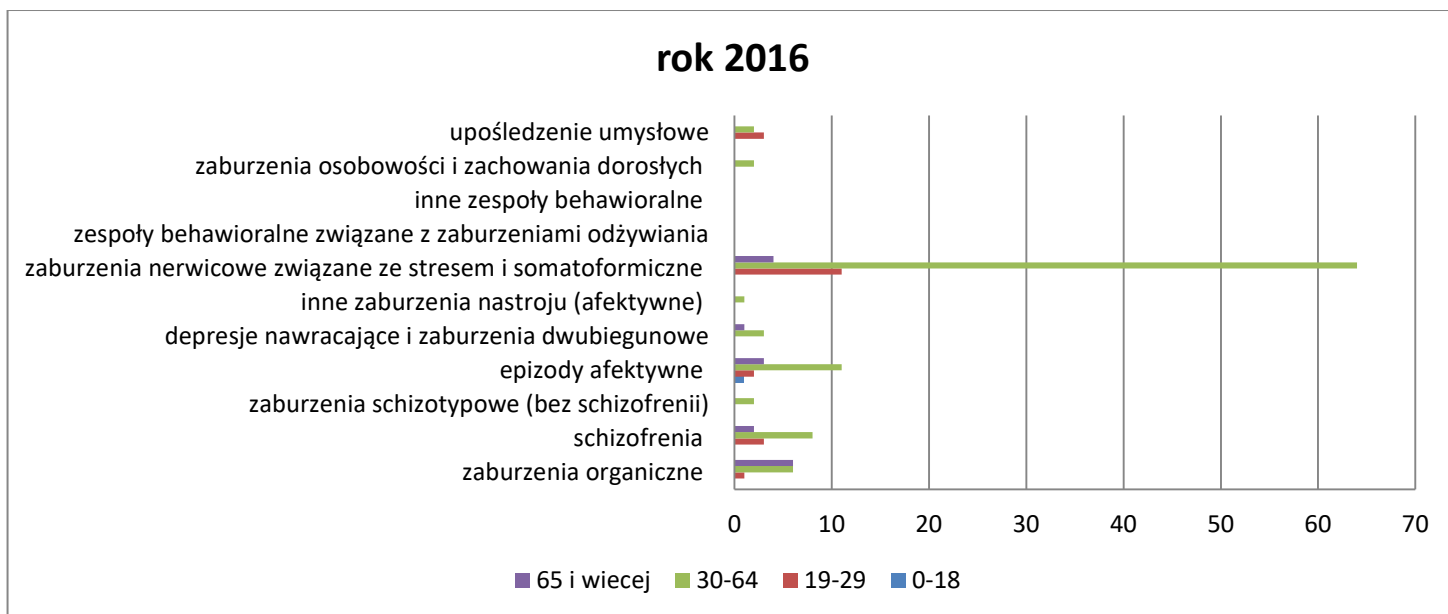
Dane dotyczące chorych z zaburzeniami psychicznymi bez uzależnień leczonych w Poradni Zdrowia Psychicznego Szpitala Powiatowego w Zawierciu w roku 2018 przedstawia poniższy wykres:



Źródło: opracowanie własne na podstawie sprawozdania MZ-15

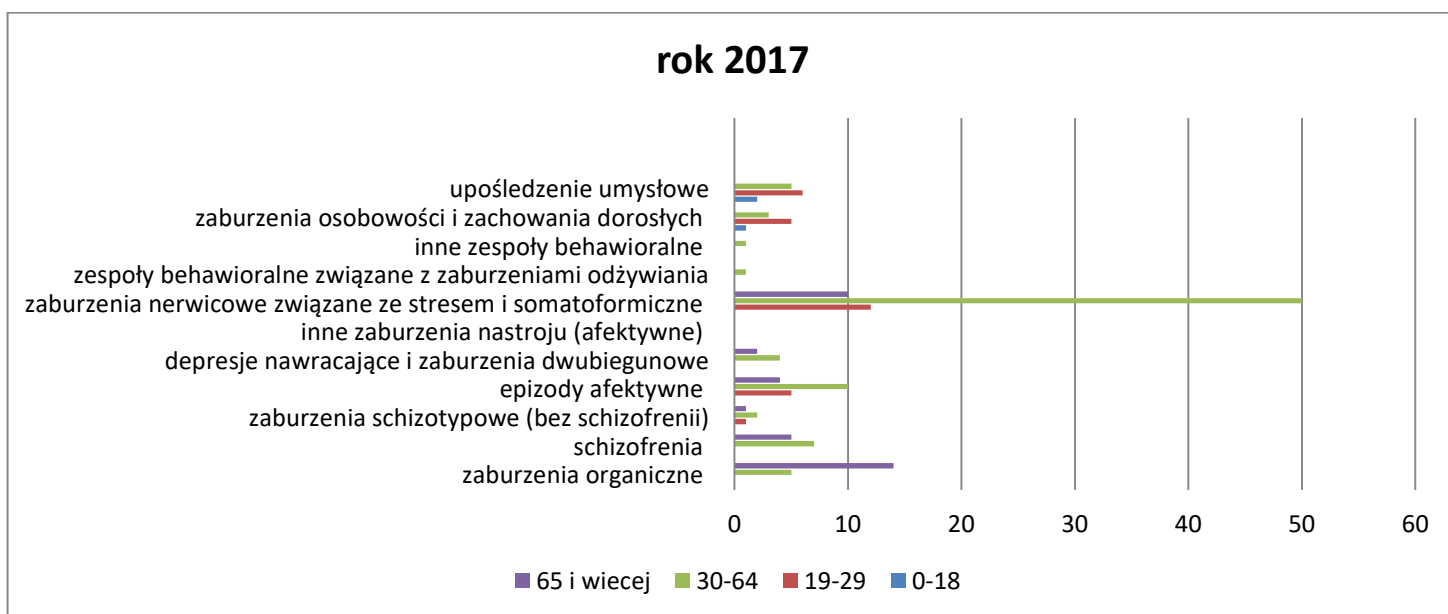
Wśród pacjentów Poradni Zdrowia Psychicznego Szpitala Powiatowego w Zawierciu w latach 2016-2018 dominują: zaburzenia nerwicowe związane ze stresem i somatoformiczne - 27,6%, schizofrenia - 20,6%, zaburzenia organiczne - 19,2% i epizody afektywne - 12,3%. Pozostałe schorzenia to: depresje nawracające i zaburzenia dwubiegunowe - 8,5%, upośledzenie umysłowe- 6,7%. Dominującą grupę pacjentów stanowią mieszkańcy terenów miejskich, w przypadku płci, grupę przeważającą stanowią kobiety.

Dane dotyczące chorych z zaburzeniami psychicznymi bez uzależnień leczonych po raz pierwszy w Poradni Zdrowia Psychicznego Szpitala Powiatowego w Zawierciu w roku 2016 przedstawia poniższy wykres:



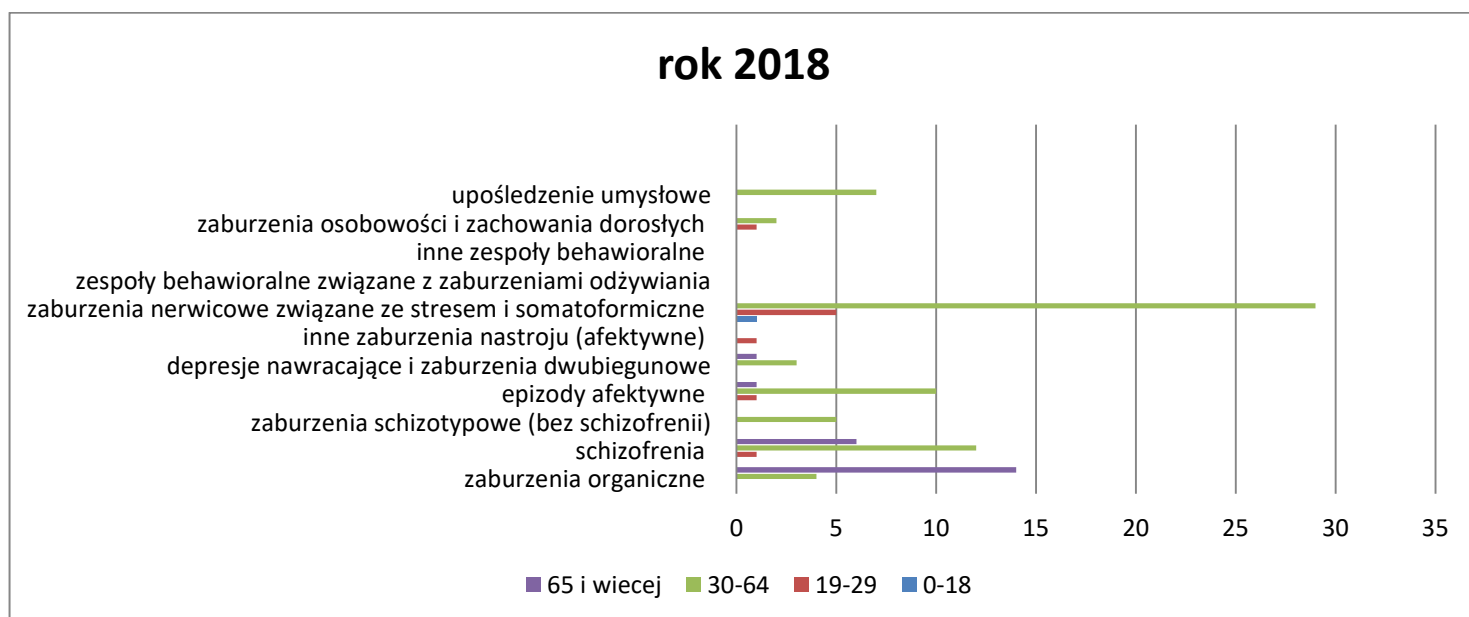
Źródło: opracowanie własne na podstawie sprawozdania MZ-15

Dane dotyczące chorych z zaburzeniami psychicznymi bez uzależnień leczonych po raz pierwszy w Poradni Zdrowia Psychicznego Szpitala Powiatowego w Zawierciu w roku 2017 przedstawia poniższy wykres:



Źródło: opracowanie własne na podstawie sprawozdania MZ-15

Dane dotyczące chorych z zaburzeniami psychicznymi bez uzależnień leczonych po raz pierwszy w Poradni Zdrowia Psychicznego Szpitala Powiatowego w Zawierciu w roku 2018 przedstawia poniższy wykres:



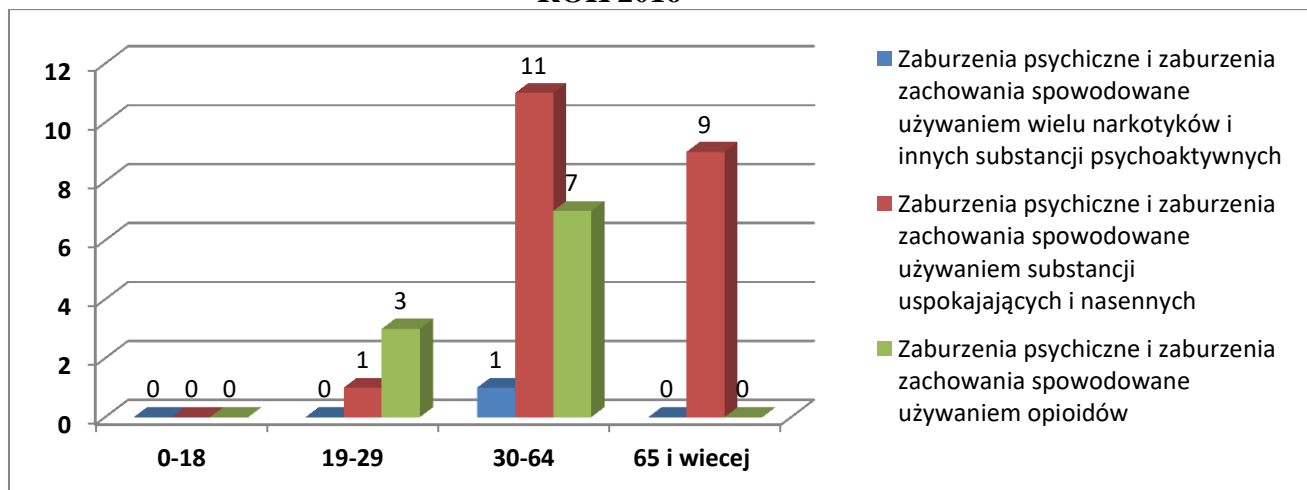
Źródło: opracowanie własne na podstawie sprawozdania MZ-15

Liczbę osób z zaburzeniami psychicznymi, spowodowanymi używaniem substancji psychoaktywnych, leczonych w Poradni Zdrowia Psychicznego Szpitala Powiatowego w Zawierciu w latach 2016-2018 przedstawia poniższa tabela:

Rok	Liczba leczonych pacjentów z zaburzeniami psychicznymi wg płci		Pacjenci leczeni po raz pierwszy	Liczba leczonych pacjentów ogółem	Miejsce zamieszkania	
	mężczyźni	kobiety			miasto	wieś
2016	9	23	4	32	23	9
2017	10	7	3	17	14	3
2018	13	16	2	29	21	8

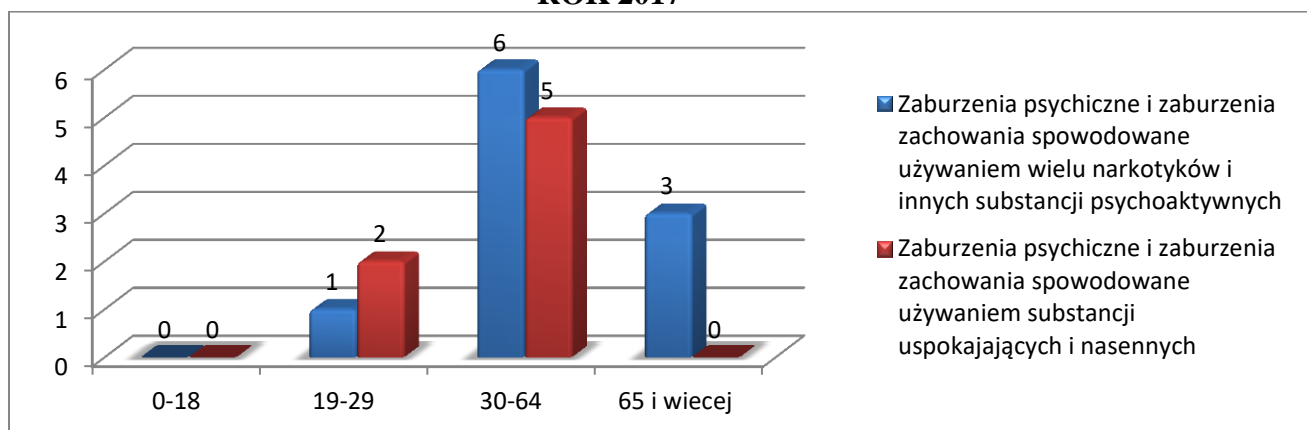
Dane dotyczące chorych z zaburzeniami psychicznymi spowodowanymi używaniem substancji psychoaktywnych leczonych w Poradni Zdrowia Psychicznego Szpitala Powiatowego w Zawierciu w latach 2016 -2018 przedstawiają poniższe wykresy:

ROK 2016



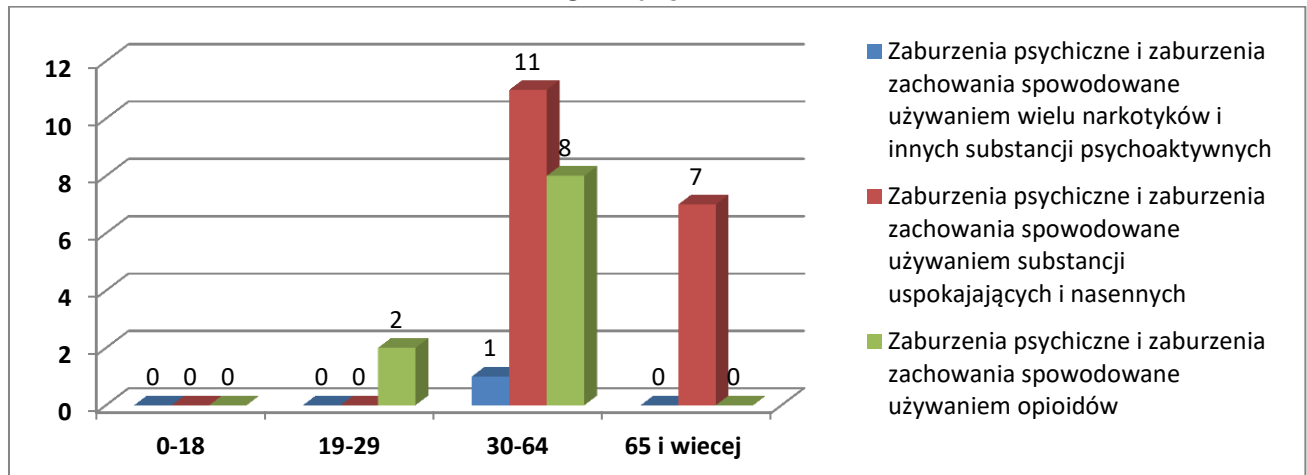
Źródło: opracowanie własne na podstawie sprawozdania MZ-15

ROK 2017



Źródło: opracowanie własne na podstawie sprawozdania MZ-15

ROK 2018



Źródło: opracowanie własne na podstawie sprawozdania MZ-15

4.1.3. Poradnia Leczenia Uzależnień Alkoholowych i Współuzależnień w SPZOZ Szpitalu Powiatowym w Zawierciu ⁵⁾

Kontakt: Szpital Powiatowy w Zawierciu Poradnia Leczenia Uzależnień Alkoholowych i Współuzależnień
ul. Piłsudskiego 80, 42-400 Zawiercie
tel. 32 67 220 11 do 13 wew. 121

W Poradni prowadzona jest terapia osób uzależnionych od alkoholu i współuzależnionych (osób spokrewnionych lub niespokrewnionych z osobą uzależnioną, wspólnie z nią zamieszkujących i gospodarujących oraz osób, których stan psychiczny pogorszył się na skutek pozostawania w związku emocjonalnym z osobą uzależnioną). Uczestnictwo w terapii nie wymaga skierowania. Plan leczenia każdego pacjenta jest zindywidualizowany w oparciu o proces diagnostyczny – kwalifikacyjny oraz terapeutyczny. Leczenie obejmuje porady diagnostyczne, terapeutyczne, sesje psychoedukacji grupowej, sesje psychoterapii grupowej i indywidualnej oraz konsultacje lekarza psychiatry. Poradnia funkcjonuje w ramach kontraktu z Narodowym Funduszem Zdrowia.

Analiza zapadalności

Dane statystyczne opisujące grupy pacjentów leczonych w Poradni Leczenia Uzależnień Alkoholowych i Współuzależnień Szpitala Powiatowego w Zawierciu w 2016 roku obrazują poniższe tabele:

Liczba leczonych pacjentów	Ogólna liczba pacjentów	Osoby uzależnione od alkoholu	Osoby z współwystępującym uzależnieniem od środków psychoaktywnych	Osoby współuzależnione
Liczba pacjentów przyjętych do leczenia	653	561	8	84
Liczba pacjentów przyjętych do leczenia po raz pierwszy	142	133	1	8

Liczba leczonych pacjentów	Ogólna liczba pacjentów	Osoby uzależnione od alkoholu	Osoby z współwystępującym uzależnieniem od środków psychoaktywnych	Osoby współuzależnione
Liczba pacjentów przyjętych do leczenia	653	561	8	84
mężczyźni	420	409	6	5
kobiety	233	152	2	79

⁵⁾ Na podstawie danych uzyskanych z SPZOZ Szpitalu Powiatowym w Zawierciu- sprawozdanie MZ-15

Liczba leczonych pacjentów po raz pierwszy	Ogólna liczba pacjentów	Osoby uzależnione od alkoholu	Osoby z współwystępującym uzależnieniem od środków psychoaktywnych	Osoby współuzależnione
Liczba pacjentów przyjętych do leczenia po raz pierwszy	142	133	1	8
mężczyźni	102	101	1	0
kobiety	40	32	0	8

Dane statystyczne, opisujące grupy pacjentów leczonych w Poradni Leczenia Uzależnień Alkoholowych i Współuzależnień Szpitala Powiatowego w Zawierciu w 2017 roku, obrazują poniższe tabele:

Liczba leczonych pacjentów	Ogólna liczba pacjentów	Osoby uzależnione od alkoholu	Osoby z współwystępującym uzależnieniem od środków psychoaktywnych	Osoby współuzależnione
Liczba pacjentów przyjętych do leczenia	627	553	0	74
Liczba pacjentów przyjętych do leczenia po raz pierwszy	221	204	0	14

Liczba leczonych pacjentów	Ogólna liczba pacjentów	Osoby uzależnione od alkoholu	Osoby z współwystępującym uzależnieniem od środków psychoaktywnych	Osoby współuzależnione
Liczba pacjentów przyjętych do leczenia	627	533	0	74
mężczyźni	433	433	0	0
kobiety	194	120	0	74

Liczba leczonych pacjentów po raz pierwszy	Ogólna liczba pacjentów	Osoby uzależnione od alkoholu	Osoby z współwystępującym uzależnieniem od środków psychoaktywnych	Osoby współuzależnione
Liczba pacjentów przyjętych do leczenia po raz pierwszy	221	204	0	17
mężczyźni	162	162	0	0
kobiety	59	42	0	17

Dane statystyczne, opisujące grupy pacjentów leczonych w Poradni Leczenia Uzależnień Alkoholowych i Współuzależnień Szpitala Powiatowego w Zawierciu w 2018 roku, obrazują poniższe tabele:

Liczba leczonych pacjentów	Ogólna liczba pacjentów	Osoby uzależnione od alkoholu	Osoby z współwystępującym uzależnieniem od środków psychoaktywnych	Osoby współuzależnione
Liczba pacjentów przyjętych do leczenia	658	576	0	82
Liczba pacjentów przyjętych do leczenia po raz pierwszy	92	84	0	8

Liczba leczonych pacjentów	Ogólna liczba pacjentów	Osoby uzależnione od alkoholu	Osoby z współwystępującym uzależnieniem od środków psychoaktywnych	Osoby współuzależnione
Liczba pacjentów przyjętych do leczenia	658	576	0	82
mężczyźni	433	446	0	0
kobiety	212	130	0	82

Liczba leczonych pacjentów po raz pierwszy	Ogólna liczba pacjentów	Osoby uzależnione od alkoholu	Osoby z współwystępującym uzależnieniem od środków psychoaktywnych	Osoby współuzależnione
Liczba pacjentów przyjętych do leczenia po raz pierwszy	92	84	0	8
mężczyźni	68	68	0	0
kobiety	24	16	0	8

4.2. Powiatowe Centrum Pomocy Rodzinie w Zawierciu ⁶⁾

Kontakt: Powiatowe Centrum Pomocy Rodzinie
ul. Daszyńskiego 4, 42-400 Zawiercie
tel. 32 67 107 48 do 50

Powiatowe Centrum Pomocy Rodzinie w Zawierciu realizuje zadania z zakresu wspierania rodziny i systemu pieczy zastępczej, rehabilitacji społecznej osób niepełnosprawnych (w tym udzielania dofinansowań ze środków PFRON), przeciwdziałania przemocy w rodzinie. PCPR organizuje i prowadzi specjalistyczne poradnictwo prawne i psychologiczne oraz terapię psychologiczną dla osób potrzebujących wsparcia, w tym również osób w sytuacji kryzysowej. Beneficjentami pomocy we wszystkich działaniach Powiatowego Centrum Pomocy Rodzinie są także osoby z zaburzeniami psychicznymi.

Realizowane formy wsparcia dla osób z zaburzeniami psychicznymi

Rodzaj udzielonego dofinansowania	Liczba osób					
	Rok 2016		Rok 2017		Rok 2108	
	Ogółem	Symbole 01-U, 02-P, 12-C	Ogółem	Symbole 01-U, 02-P, 12-C	Ogółem	Symbole 01-U, 02-P, 12-C
Turnus rehabilitacyjny	54	21	260	45	167	24
Zakup przedmiotów ortopedycznych, środków pomocniczych i sprzętu rehabilitacyjnego	889	113	918	101	1008	117
Likwidacja barier architektonicznych w komunikowaniu się i technicznych	59	10	43	9	59	5
Inne formy wsparcia: „Aktywny samorząd”	42	2	103	2	81	4

Przy Powiatowym Centrum Pomocy Rodzinie w Zawierciu działa Ośrodek Interwencji Kryzysowej. Zakres usług OIK obejmuje: pomoc psychologiczną, w tym psychoterapię kryzysu, pomoc socjalną, pomoc prawną, działania interwencyjne w sytuacji zagrożenia zdrowia i/lub życia, w tym w środowisku, mieszkanie hostelowe - miejsce tymczasowego schronienia w sytuacji kryzysowej, gwarantujące całodobowy pobyt i poradnictwo specjalistyczne. W Ośrodku można uzyskać pomoc w następujących problemach: przemoc domowa, nadużycia seksualne, przeżycia traumatyczne, zagrożenie samobójstwem, konflikty rodzinne, problemy wychowawcze, zdarzenia losowe, m.in. wypadki, katastrofy, kryzysy rozwojowe, utraty okołoporodowe, inne sytuacje kryzysowe. Udzielana pomoc przez Ośrodek jest bezpłatna.

.....
⁶⁾ Na podstawie informacji przekazanych przez Powiatowe Centrum Pomocy Rodzinie w Zawierciu

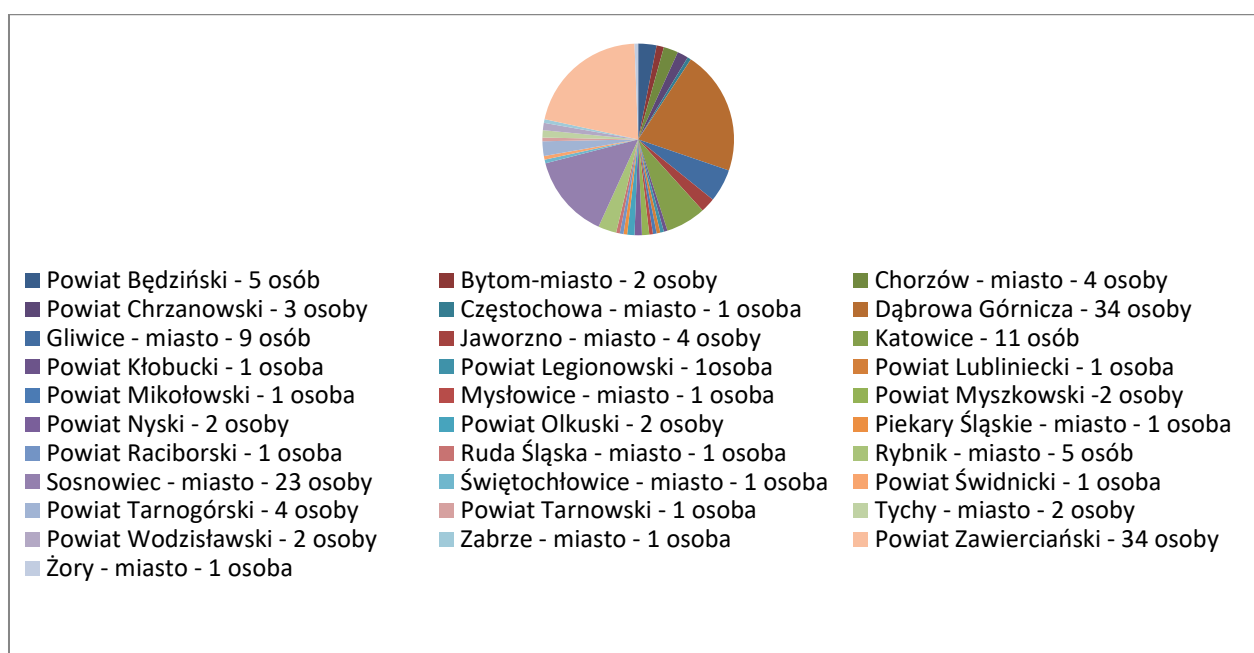
4.3. Dom Pomocy Społecznej w Zawierciu ⁷⁾

Kontakt: Dom Pomocy Społecznej
ul. Rzemieślnicza 9, 42-400 Zawiercie
tel. 32 67 215 73

Dom Pomocy Społecznej w Zawierciu przeznaczony jest dla osób przewlekle psychicznie chorych. DPS dysponuje 162 miejscami mieszkalnymi w pokojach 2-4 osobowych. Obecnie mieszka w DPS 88 mężczyzn i 74 kobiety. Placówka świadczy usługi bytowe, opiekuńcze i wspomagające zgodnie z obowiązującym standardem, w zakresie i formach wynikających z indywidualnych potrzeb osób w nim przebywających.

Zakres i poziom usług świadczonych przez DPS uwzględnia wolność, intymność, godność, poczucie bezpieczeństwa jego mieszkańców oraz stopień ich fizycznej i psychicznej sprawności. Zapewnia kompleksową, wszechstronną i indywidualną pomoc mieszkańcom przy zachowaniu samodzielności, umożliwieniu rozwoju osobowości, utrzymaniu kontaktu z rodziną, przyjaciółmi oraz integracji ze środowiskiem lokalnym. W DPS mieszkańcy biorą udział w terapii zajęciowej oraz fizjoterapii. Dom współdziała z lokalną społecznością.

Powiaty, z których pochodzą mieszkańcy DPS w Zawierciu przedstawia poniższy wykres:



Źródło: materiały DPS w Zawierciu, stan na dzień 31 grudnia 2019r.

⁷⁾ Na podstawie informacji przekazanych przez Dom Pomocy Społecznej w Zawierciu

Podział mieszkańców ze względu na wiek

Przedziały wiekowe	Liczba mieszkańców DPS								
	2016			2017			2018		
	Ogółem	Mężczyźni	Kobiety	Ogółem	Mężczyźni	Kobiety	Ogółem	Mężczyźni	Kobiety
18 – 40	4	2	2	5	3	2	6	3	3
41 – 60	59	33	26	53	30	23	55	32	23
61 – 64	40	25	15	44	26	18	38	23	15
65 – 74	39	17	22	42	19	23	48	24	24
75 – 79	9	4	5	6	2	4	6	2	4
80 i więcej	10	3	7	9	3	6	6	2	4
RAZEM:	161	84	77	159	83	76	159	86	73

Źródło: materiały DPS w Zawierciu, stan na 31.12.2016r., 31.12.2017r., 31.12.2018r.

Wśród mieszkańców DPS w latach 2016-2018 dominują osoby w wieku 41-60 lata. W roku 2019 dominują osoby w wieku 65-74.

Na dzień 31 grudnia 2019r. w DPS było 162 mieszkańców. Najstarszym mieszkańcem była osoba urodzona w 1926 roku, najmłodsza w 1998 roku.

Rodzaje orzeczeń o stopniu niepełnosprawności mieszkańców DPS w Zawierciu wydanych przez Powiatowy Zespół do Spraw Orzekania o Niepełnosprawności

Symbole	RAZEM
N (choroby układu moczowego, płciowego)	1
10 – N (choroby neurologiczne)	1
04 – O (choroby narządu wzroku)	1
01 – U (upośledzenie umysłowe)	1
P (choroby psychiczne)	10
02 – P (choroby psychiczne)	42
05 – R (upośledzenie narządu ruchu)	1
Symbole łączone (07-S;05-R;02-P), (09-M;02-P), (01-U; 10-N), (02- P; 06-E), (02-P; 08-T), (02-P; 05-R), (02-P; 11-I), (10-N; 02-P).	9
Brak symbolu	3
RAZEM:	69

Źródło: materiały DPS w Zawierciu, stan na 31 grudnia 2019r.

W 2019 roku były 24 nowe przyjęcia, w tym 4 zgony i 1 rezygnacja
w 2018 – 26 przyjęć, zgonów – 5 i 1 rezygnacja.
w 2017 – 17 przyjęć, zgonów – 3 i 1 rezygnacja.
w 2016 – 11 przyjęć, zgonów – 6.

4.4. Warsztaty terapii zajęciowej w powiecie zawierciańskim

Warsztat terapii zajęciowej jest wyodrębnioną organizacyjnie i finansowo placówką stwarzającą osobom niepełnosprawnym, niezdolnym do podjęcia pracy możliwość rehabilitacji społecznej i zawodowej w zakresie pozyskania lub przywracania umiejętności niezbędnych do podjęcia zatrudnienia.

Uczestnikami warsztatów mogą być osoby, posiadające prawnie potwierdzony status niepełnosprawności, niezdolne do podjęcia pracy i zaliczone do znacznego stopnia niepełnosprawności lub umiarkowanego stopnia niepełnosprawności (z określoną przyczyną niepełnosprawności: 01-U lub 02-P lub 12-C), a także posiadające w swoim orzeczeniu wskazanie do uczestnictwa w terapii zajęciowej.

4.4.1. Warsztat Terapii Zajęciowej w Zawierciu ⁸⁾

Kontakt: Warsztat Terapii Zajęciowej w Zawierciu
ul. Sienkiewicza 66, 42-400 Zawiercie
tel. 32 67118 22

Warsztat Terapii Zajęciowej w Zawierciu prowadzony przez WTZ sp. z o.o. z siedzibą w Chorzowie jest placówką pobytu dziennego. Przeznaczony dla osób niepełnosprawnych powyżej 16 roku życia. Warsztat liczy 35 uczestników. Wszyscy uczestnicy terapii to osoby niepełnosprawne ze znacznym bądź umiarkowanym stopniem niepełnosprawności (osoby niewidome i niedowidzące, osoby ze sprzężonymi niepełnosprawnościami, a w szczególności z niepełnosprawnością intelektualną, od stopnia lekkiego do głębokiego, chorobami somatycznymi, chorobami psychicznymi, zespołami neurologicznymi, zaburzeniami mowy, niepełnosprawnościami ruchowymi, wadami słuchu, zaburzeniami emocjonalnymi, zaburzeniami zachowania), posiadające aktualne orzeczenia o stopniu niepełnosprawności ze wskazaniem do udziału w rehabilitacji w warsztatach terapii zajęciowej. Terapia ma na celu rehabilitację społeczną i zawodową, umożliwiającą pozyskanie umiejętności niezbędnych do podjęcia ewentualnej pracy oraz osiągnięcia jak najwyższego poziomu samodzielności i dojrzałości społecznej uczestników. W WTZ terapia zajęciowa odbywa w zakresie rehabilitacji społecznej i zawodowej w grupach 5 - osobowych w siedmiu pracowniach: gospodarstwa domowego, tekstylno-krawiecka, wikliniarska, plastyczna, ceramiczna, techniczna, multimedialna. W poszczególnych pracowniach prowadzone są różne formy terapii zajęciowej.

Uczestnicy Warsztatu Terapii Zajęciowej	Symbol przyczyny niepełnosprawności		
	01-U	02 - P	12 - C
Rok 2016	13	10	0
Rok 2017	10	12	0
Rok 2018	12	12	1

⁸⁾ Na podstawie informacji przekazanych przez Warsztat Terapii Zajęciowej w Zawierciu

4.4.2. Warsztat Terapii Zajęciowej w Łazach ⁹⁾

Kontakt: Warsztat Terapii Zajęciowej w Łazach
ul. Brzozowa 19, 42-450 Łazy
tel. 32 671 75 05

Warsztat Terapii Zajęciowej w Łazach jest prowadzony przez Chrześcijańskie Stowarzyszenie Dobroczynne w Kluczach. Przeznaczony jest dla osób dorosłych posiadających orzeczenie o niepełnosprawności ze skierowaniem na zajęcia w WTZ. Z oferty Warsztatu korzysta 35 uczestników. Terapia dla uczestników jest prowadzona w pracowniach: gospodarstwa domowego, plastycznej, rękodziela użytkowego, ogólnorozwojowej, informatycznej, technicznej, arteterapii. Dodatkowe wsparcie uczestnikom oferowane jest przez specjalistów: psychologa i rehabilitanta.

Stopień niepełnosprawności uczestników WTZ Łazy

Stopień niepełnosprawności	Liczba osób		
	2016	2017	2018
Umiarkowany	16	17	16
Znaczny	19	18	19

Rodzaj niepełnosprawności uczestników WTZ według schorzeń wiodących

Rodzaj niepełnosprawności	Liczba osób		
	2016	2017	2018
Upośledzenie umysłowe	11	11	11
Choroby psychiczne	2	3	3
Uszkodzenie narządu ruchu	1	1	1
Choroby neurologiczne	1	1	1
Niepełnosprawność sprzężona	19	18	18
Inne	1	1	1

4.5. Centra Integracji Społecznej ¹⁰⁾

Centra Integracji Społecznej (CIS) działają na mocy ustawy z dnia 13 czerwca 2003 r. o zatrudnieniu socjalnym. CIS może być utworzony przez jednostkę samorządu terytorialnego, organizację pozarządową, kościelną osobę prawną, a także przez spółdzielnię socjalną. Centrum Integracji Społecznej to instytucja realizująca specjalistyczny program pracy z osobami wykluczonymi społecznie lub zagrożonymi wykluczeniem, w określonym czasie.

.....
⁹⁾ Na podstawie informacji przekazanych przez Warsztat Terapii Zajęciowej w Łazach

¹⁰⁾ Na podstawie informacji przekazanych przez Chrześcijańskie Stowarzyszenie Dobroczynne w Kluczach

Centrum realizuje reintegrację zawodową i społeczną przez następujące usługi:

- 1) kształcenie umiejętności pozwalających na pełnienie ról społecznych i osiągnięcie pozycji społecznych dostępnych osobom niepodlegającym wykluczeniu społecznemu;
- 2) nabywanie umiejętności zawodowych oraz przyuczenie do zawodu, przekwalifikowanie lub podwyższanie kwalifikacji zawodowych;
- 3) naukę planowania życia i zaspokajania potrzeb własnym staraniem, zwłaszcza przez możliwość osiągnięcia własnych dochodów przez zatrudnienie lub działalność gospodarczą.

Centrum finansowane jest np.:

- a) z zasobów własnych, instytucji, która ją tworzy darowizn, sponsorów, przychodów z usług i prowadzonej działalności wytwórczej;
- b) dochodów własnych jednostki samorządu terytorialnego.

W zajęciach centrum integracji społecznej mogą uczestniczyć m.in. chorzy psychicznie, w rozumieniu przepisów o ochronie zdrowia psychicznego.

Osoba, o której mowa powyżej może wziąć udział w zajęciach na podstawie:

- 1) własnego wniosku lub wniosku przedstawiciela ustawowego,
- 2) wniosku zakładu leczenia odwykowego, powiatowego centrum pomocy rodzinie, ośrodka pomocy społecznej, a w przypadku przekształcenia ośrodka pomocy społecznej w centrum usług społecznych na podstawie przepisów ustawy z dnia 19 lipca 2019r. o realizowaniu usług społecznych przez centrum usług społecznych, organizacji pozarządowej, za zgodą tej osoby lub jej przedstawiciela ustawowego.

Skierowanie do uczestnictwa w zajęciach prowadzonych przez centrum osoba otrzymuje, przez właściwy dla miejsca zamieszkania lub pobytu osoby ośrodek pomocy społecznej, a w przypadku przekształcenia ośrodka pomocy społecznej w centrum usług społecznych na podstawie przepisów ustawy o realizowaniu usług społecznych przez centrum usług społecznych lub przez powiatowy urząd pracy z powiadomieniem właściwego dla miejsca zamieszkania lub pobytu tej osoby ośrodka pomocy społecznej. Za swój udział i realizację indywidualnego programu zatrudnienia socjalnego otrzymują tzw. świadczenie integracyjne wypłacane przez powiatowe urzędy pracy.

Na terenie powiatu zawierciańskiego funkcjonują trzy Centra Integracji Społecznej prowadzone przez Chrześcijańskie Stowarzyszenie Dobroczynne w Kluczach.

Centrum Integracji Społecznej w Łazach

42-450 Łazy, ul. Brzozowa 19

tel. 32 673 02 10

Reintegracja zawodowa może odbywać się w ramach pracowni ogrodniczo- porządkowej i krawieckiej. Program zatrudnienia może realizować 20 osób.

Centrum Integracji Społecznej w Zawierciu

42-400 Zawiercie – Żerkowice, ul. Jurajska 121

tel. 32 671 06 45

Uczestnicy nabywają umiejętności praktyczne w pracowniach: opiekun osób starszych i niepełnosprawnych, ogólnobudowlanej, gastronomicznej, ogrodniczo - porządkowej. Program może realizować 40 osób.

Centrum Integracji Społecznej w Witowie
42-440 Irządze Witów 161
tel. 34 333 69 29

Reintegracja społeczno- zawodowa odbywa się w pracowniach: gastronomicznej, opiekuna osób, porządkowej, konserwacyjno-remontowej i biurowej. Program może realizować 40 osób.

4.6. Środowiskowe domy samopomocy w powiecie zawierciańskim

Środowiskowe domy samopomocy, zwane inaczej ośrodkami wsparcia, służą budowaniu sieci oparcia społecznego i przygotowują do życia w społeczeństwie oraz funkcjonowania w środowisku. Są przeznaczone dla osób przewlekle psychicznie chorych i niepełnosprawnych intelektualnie. To placówki okresowego dziennego lub całodobowego pobytu, w którym osoby z zaburzeniami psychicznymi mogą otrzymać częściową opiekę i pomoc w zaspokajaniu niezbędnych potrzeb życiowych oraz posiłek.

4.6.1. Środowiskowy Dom Samopomocy w Zawierciu¹¹⁾

Kontakt: Środowiskowy Dom Samopomocy w Zawierciu
ul. Krzywa 3, 42-400 Zawiercie
tel. 32 670 00 10

Środowiskowy Dom Samopomocy w Zawierciu jest domem dziennego wsparcia i ogniwem oparcia społecznego dla osób z zaburzeniami psychicznymi i upośledzonymi umysłowo mających poważne trudności w życiu codziennym, wymagającym pomocy i opieki niezbędnej do życia w środowisku i społeczności, której same te osoby, ani ich rodziny nie mogą zapewnić wykorzystując własne środki, możliwości i uprawnienia. Podstawowym zadaniem Domu jest podtrzymywanie i rozwijanie umiejętności niezbędnych do możliwie jak najbardziej samodzielnego życia, oraz przeciwdziałanie marginalizacji i wykluczeniu społecznym osób z zaburzeniami psychicznymi.

Środowiskowy Dom Pomocy w Zawierciu przeznaczony jest dla 52 dorosłych osób z zaburzeniami psychicznymi.

Uczestnicy Środowiskowego Domu Samopomocy w Zawierciu	Symbol przyczyny niepełnosprawności		
	01-U	02 - P	12 - C
Rok 2016	24	35	0
Rok 2017	24	33	0
Rok 2018	25	30	0

.....
¹¹⁾ Na podstawie informacji przekazanych przez Środowiskowy Dom Samopomocy w Zawierciu

4.6.2. Środowiskowy Dom Samopomocy w Irządzach ¹²⁾

Kontakt: Środowiskowy Dom Samopomocy w Irządzach
42-446 Irządze 127a
tel. 34 354 31 91

Przedmiotem działalności Środowiskowego Domu Samopomocy w Irządzach dla osób z zaburzeniami psychicznymi jest umożliwienie nabycia i podtrzymania kompetencji życiowych, umiejętności samoobsługi, umiejętności społecznych i interpersonalnych a także umiejętności spędzania czasu wolnego.

Organizowanie oparcia społecznego dla osób z zaburzeniami psychicznymi oraz ich rodzin a także przeciwdziałanie izolacji społecznej. Kształtowanie u osób z zaburzeniami psychicznymi właściwych postaw społecznych poprzez integrację ze środowiskiem lokalnym. Przedmiotem działalności jest również świadczenie na rzecz osób z zaburzeniami psychicznymi usług mających osiągnąć założone cele poprzez trening funkcjonowania w życiu codziennym, umiejętności interpersonalnych, rozwiązywania problemów, poradnictwo psychologiczne, pomoc w załatwianiu spraw urzędowych i zdrowotnych, terapia ruchowa i inne formy działalności sprzyjające realizacji indywidualnych planów wspierająco – aktywizujących. Środowiskowy Dom Pomocy w Irządzach przeznaczony jest obecnie dla 34 osób.

Uczestnicy Środowiskowego Domu Samopomocy w Irządzach	Symbol przyczyny niepełnosprawności		
	01-U	02 - P	12 - C
Rok 2016	8	12	0
Rok 2017	9	13	0
Rok 2018	7	10	0

4.7. Ośrodki pomocy społecznej w powiecie zawierciańskim ¹³⁾

Na terenie powiatu zawierciańskiego funkcjonuje 10 ośrodków pomocy społecznej. Są to jednostki budżetowe gmin. Ich działalność finansowana jest ze środków własnych gminy, dotacji na zadania zlecone oraz środków pozabudżetowych. Celem ośrodków pomocy społecznej jest świadczenie pomocy osobom i rodzinom, które znalazły się w trudnej sytuacji życiowej, a nie są w stanie pokonać trudności samodzielnie. Pracownicy socjalni pracujący w ośrodkach wykonują zadania zmierzające do poprawy sytuacji osób i rodzin. Za misję ośrodków można uznać dążenie do poprawy jakości życia mieszkańców i przeciwdziałanie wykluczeniu społecznemu. Misja ma wpływ na działania podejmowane w obszarze życia społecznego oraz wprowadzanie rozwiązań, które zmierzają do likwidowania problemów mieszkańców i tworzenia możliwości ich rozwoju. W ustawie o pomocy społecznej określone są zadania ośrodków pomocy społecznej. Działania te mają zmierzać do wzmocnienia, odzyskiwania zdolności osób lub rodzin do samodzielnego funkcjonowania w społeczeństwie.

.....

¹²⁾ Na podstawie informacji przekazanych przez Środowiskowy Dom Samopomocy w Irządzech

¹³⁾ Na podstawie informacji przekazanych przez ośrodki pomocy społecznej z terenu powiatu zawierciańskiego

Kolejnymi zadaniami są angażowanie społeczności lokalnej w celu zaspokajania niezbędnych potrzeb osób i rodzin, przyznawanie i wypłacanie świadczeń określonych w ustawie o pomocy społecznej, analizowanie zjawisk, które wywołują potrzebę korzystania ze świadczeń pomocy społecznej oraz rozbudowywanie infrastruktury socjalnej.

Poniżej przedstawiona jest szacunkowa liczba osób, z wyróżnieniem osób dotkniętych chorobami psychicznymi będących pod opieką poszczególnych ośrodków pomocy społecznej i korzystających ze stałych form pomocy społecznej z rozgraniczeniem na lata 2016-2018.

Kontakt: Miejski Ośrodek Pomocy Społecznej w Zawierciu
ul. Piłsudskiego 47, 42-400 Zawiercie
tel. 32 672 21 34; 32 672 77 01

Liczba osób z niepełnosprawnością intelektualną, zaburzeniami psychicznymi, uzależnionych od alkoholu, będących pod opieką ośrodka pomocy społecznej

Ośrodek Pomocy Społecznej w Zawierciu	2016	2017	2018
Liczba osób/mieszkańców Gminy - ogółem objętych opieką ośrodka pomocy społecznej	3224	2986	2683
Liczba osób/mieszkańców Gminy – niepełnosprawnych intelektualnie objętych opieką ośrodka pomocy społecznej	67	70	61
Liczba osób/mieszkańców Gminy – z zaburzeniami psychicznymi objętych opieką ośrodka pomocy społecznej	80	82	72
Liczba osób/mieszkańców Gminy – uzależnionych od alkoholu objętych opieką ośrodka pomocy społecznej	283	276	243

Rodzaje pomocy oferowanej przez ośrodki pomocy społecznej

Rodzaj udzielonej pomocy	Rok 2016			Rok 2017			Rok 2018		
	NI	P	ZZA	NI	P	ZZA	NI	P	ZZA
zasiłek pielęgnacyjny	bd	bd	bd	bd	bd	bd	bd	bd	bd
praca socjalna	57	69	239	56	68	236	51	62	210
świadczenie pielęgnacyjne	bd	bd	bd	bd	bd	bd	bd	bd	bd
zasiłek stały	32	39	70	29	36	61	27	33	60
zasiłek okresowy	21	26	160	20	26	151	19	24	143
zasiłek celowy	37	45	169	36	45	156	30	37	131
dożywianie	35	42	124	41	50	148	36	44	112
usługi opiekuńcze	8	10	15	7	10	15	7	9	15
asystent rodziny	6	12	20	9	10	19	6	10	14
specjalistyczne usługi opiekuńcze	0	11	0	0	13	0	0	16	0
zasiłek rodzinny z dodatkami	bd	bd	bd	bd	bd	bd	bd	bd	bd
skierowanie do WTZ	0	0	0	0	0	0	0	0	0
skierowanie do DPS	2	5	0	1	7	0	1	3	0
skierowanie do ŚDS	24	35	0	25	38	0	27	32	0

Legenda: NI – niepełnosprawni intelektualnie, P – osoby z zaburzeniami psychicznymi, ZZA – osoby uzależnione od alkoholu

Kontakt: Miejski Ośrodek Pomocy Społecznej w Porębie
ul. Chopina 1, 42-480 Poręba
tel. 32 677 20 33; 32 677 12 93

Liczba osób z niepełnosprawnością intelektualną, zaburzeniami psychicznymi, uzależnionych od alkoholu, będących pod opieką ośrodka pomocy społecznej

Ośrodek Pomocy Społecznej w Porębie	2016	2017	2018
Liczba osób/mieszkańców Gminy - ogółem objętych opieką ośrodka pomocy społecznej	525	512	453
Liczba osób/mieszkańców Gminy – niepełnosprawnych intelektualnie objętych opieką ośrodka pomocy społecznej	5	5	5
Liczba osób/mieszkańców Gminy – z zaburzeniami psychicznymi objętych opieką ośrodka pomocy społecznej	10	10	10
Liczba osób/mieszkańców Gminy – uzależnionych od alkoholu objętych opieką ośrodka pomocy społecznej	36	26	33

Rodzaje pomocy oferowanej przez ośrodki pomocy społecznej

Rodzaj udzielonej pomocy	Rok 2016			Rok 2017			Rok 2018		
	NI	P	ZZA	NI	P	ZZA	NI	P	ZZA
zasiłek pielęgnacyjny	27	4	0	25	8	0	24	9	0
praca socjalna	2	15	10	2	15	2	2	15	2
świadczenie pielęgnacyjne	3	4	0	3	6	0	4	6	0
zasiłek stały	1	7	2	1	7	2	1	7	2
zasiłek okresowy	2	1	2	2	2	2	2	2	2
zasiłek celowy	0	2	2	0	2	2	0	2	2
dożywianie	0	2	0	0	1	0	0	1	0
usługi opiekuńcze	0	0	0	0	0	0	0	0	0
asystent rodziny	0	0	3	0	0	2	1	0	2
specjalistyczne usługi opiekuńcze	0	4	0	0	4	0	0	4	0
zasiłek rodzinny z dodatkami	0	0	0	0	0	0	0	0	0
skierowanie do WTZ	0	0	0	0	0	0	0	0	0
skierowanie do DPS	0	0	0	0	0	0	0	0	0
skierowanie do ŚDS	0	0	0	0	0	0	0	0	0

Legenda: NI – niepełnosprawni intelektualnie, P – osoby z zaburzeniami psychicznymi, ZZA – osoby uzależnione od alkoholu

Miejski Ośrodek Pomocy Społecznej w Łazach
Kontakt: Miejski Ośrodek Pomocy Społecznej w Łazach
ul. Poczтовая 14, 42-450 Łazy
tel. 32 672 95 71

Liczba osób z niepełnosprawnością intelektualną, zaburzeniami psychicznymi, uzależnionych od alkoholu, będących pod opieką ośrodka pomocy społecznej

Ośrodek Pomocy Społecznej w Łazach	2016	2017	2018
Liczba osób/mieszkańców Gminy - ogółem objętych opieką ośrodka pomocy społecznej	410	375	343

Liczba osób/mieszkańców Gminy – niepełnosprawnych intelektualnie objętych opieką ośrodka pomocy społecznej	8	9	6
Liczba osób/mieszkańców Gminy – z zaburzeniami psychicznymi objętych opieką ośrodka pomocy społecznej	26	24	27
Liczba osób/mieszkańców Gminy – uzależnionych od alkoholu objętych opieką ośrodka pomocy społecznej	34	26	31

Rodzaje pomocy oferowanej przez ośrodki pomocy społecznej

Rodzaj udzielonej pomocy	Rok 2016			Rok 2017			Rok 2018		
	NI	P	ZZA	NI	P	ZZA	NI	P	ZZA
zasiłek pielęgnacyjny	0	0	0	0	0	0	0	0	0
praca socjalna	39	40	50	8	44	44	13	37	58
świadczenie pielęgnacyjne	0	0	0	0	0	0	0	0	0
zasiłek stały	2	11	10	2	10	10	1	12	8
zasiłek okresowy	0	5	15	0	4	13	0	7	19
zasiłek celowy	0	6	9	0	4	9	2	3	10
dożywianie	2	13	6	4	10	0	0	0	0
usługi opiekuńcze	0	3	1	0	0	0	0	0	0
asystent rodziny	0	0	0	0	0	0	0	0	0
specjalistyczne usługi opiekuńcze	0	0	0	0	0	0	0	0	0
zasiłek rodzinny z dodatkami	0	0	0	0	0	0	0	0	0
skierowanie do WTZ	0	0	0	0	0	0	0	0	0
skierowanie do DPS	0	0	0	0	0	0	0	0	0
skierowanie do ŚDS	0	0	0	0	0	0	0	0	0

Legenda: NI – niepełnosprawni intelektualnie, P – osoby z zaburzeniami psychicznymi, ZZA – osoby uzależnione od alkoholu

Kontakt: Miejsko-Gminny Ośrodek Pomocy Społecznej w Szczekocinach
ul. Przemysłowa 2, 42-445 Szczekociny
tel. 32 355 70 13

Liczba osób z niepełnosprawnością intelektualną, zaburzeniami psychicznymi, uzależnionych od alkoholu, będących pod opieką ośrodka pomocy społecznej

Ośrodek Pomocy Społecznej w Szczekocinach	2016	2017	2018
Liczba osób/mieszkańców Gminy - ogółem objętych opieką ośrodka pomocy społecznej	764	595	567
Liczba osób/mieszkańców Gminy – niepełnosprawnych intelektualnie objętych opieką ośrodka pomocy społecznej	64	64	65
Liczba osób/mieszkańców Gminy – z zaburzeniami psychicznymi objętych opieką ośrodka pomocy społecznej	89	86	81
Liczba osób/mieszkańców Gminy – uzależnionych od alkoholu objętych opieką ośrodka pomocy społecznej	5	6	6

Rodzaje pomocy oferowanej przez ośrodki pomocy społecznej

Rodzaj udzielonej pomocy	Rok 2016			Rok 2017			Rok 2018		
	NI	P	ZZA	NI	P	ZZA	NI	P	ZZA
zasiłek pielęgnacyjny	38	60	0	36	56	0	36	56	0
praca socjalna	3	2	0	3	2	0	3	2	0
świadczenie pielęgnacyjne	6	23	0	6	0	0	6	0	0
zasiłek stały	9	1	1	9	22	1	9	23	0
zasiłek okresowy	7	7	2	1	1	2	3	2	2
zasiłek celowy	6	17	4	7	7	6	7	8	5
dożywianie	1	3	1	6	17	3	6	17	3
usługi opiekuńcze	0	1	0	1	3	0	1	3	1
asystent rodziny	0	1	0	0	1	0	0	1	0
specjalistyczne usługi opiekuńcze	0	1	0	0	1	0	0	1	0
zasiłek rodzinny z dodatkami	12	11	0	10	9	0	10	9	0
skierowanie do WTZ	0	0	0	0	0	0	0	0	0
skierowanie do DPS	2	1	0	2	1	0	2	1	0
skierowanie do ŚDS	3	2	0	3	2	0	3	2	0

Legenda: NI – niepełnosprawni intelektualnie, P – osoby z zaburzeniami psychicznymi, ZZA – osoby uzależnione od alkoholu

Kontakt: Ośrodek Pomocy Społecznej w Pilicy
ul. Senatorska 3, 42-436 Pilica
tel. 32 671 61 26

Liczba osób z niepełnosprawnością intelektualną, zaburzeniami psychicznymi, uzależnionych od alkoholu, będących pod opieką ośrodka pomocy społecznej

Ośrodek Pomocy Społecznej w Pilicy	2016	2017	2018
Liczba osób/mieszkańców Gminy - ogółem objętych opieką ośrodka pomocy społecznej	149	144	118
Liczba osób/mieszkańców Gminy – niepełnosprawnych intelektualnie objętych opieką ośrodka pomocy społecznej	15	16	13
Liczba osób/mieszkańców Gminy – z zaburzeniami psychicznymi objętych opieką ośrodka pomocy społecznej	22	18	16
Liczba osób/mieszkańców Gminy – uzależnionych od alkoholu objętych opieką ośrodka pomocy społecznej	13	13	13

Rodzaje pomocy oferowanej przez ośrodki pomocy społecznej

Rodzaj udzielonej pomocy	Rok 2016			Rok 2017			Rok 2018		
	NI	P	ZZA	NI	P	ZZA	NI	P	ZZA
zasiłek pielęgnacyjny	11	23	2	12	24	2	12	24	2
praca socjalna	4	8	13	5	8	13	5	8	13
świadczenie pielęgnacyjne	2	0	0	2	0	0	2	0	0
zasiłek stały	6	13	3	6	12	4	7	12	6
zasiłek okresowy	9	3	4	8	3	2	7	2	3
zasiłek celowy	6	4	2	5	3	2	6	3	6
dożywianie	4	7	10	2	13	11	1	8	10

usługi opiekuńcze	0	0	0	0	0	0	0	0	0
asystent rodziny	0	0	0	0	0	0	0	0	0
specjalistyczne usługi opiekuńcze	0	0	0	0	0	0	0	0	0
zasiłek rodzinny z dodatkami	0	2	1	0	2	1	0	1	1
skierowanie do WTZ	0	0	0	0	0	0	0	0	0
skierowanie do DPS	0	3	0	0	3	0	0	3	1
skierowanie do ŚDS	0	0	0	0	0	0	0	0	0

Legenda: NI – niepełnosprawni intelektualnie, P – osoby z zaburzeniami psychicznymi, ZZA – osoby uzależnione od alkoholu

Kontakt: Ośrodek Pomocy Społecznej w Ogródzieńcu
ul. Plac Wolności 42, 42-440 Ogródzieniec
tel.32 673 35 26; 32 670 03 64; 32 670 97 35

Liczba osób z niepełnosprawnością intelektualną, zaburzeniami psychicznymi, uzależnionych od alkoholu, będących pod opieką ośrodka pomocy społecznej

Ośrodek Pomocy Społecznej w Ogródzieńcu	2016	2017	2018
Liczba osób/mieszkańców Gminy - ogółem objętych opieką ośrodka pomocy społecznej	345	298	208
Liczba osób/mieszkańców Gminy – niepełnosprawnych intelektualnie objętych opieką ośrodka pomocy społecznej	16	16	16
Liczba osób/mieszkańców Gminy – z zaburzeniami psychicznymi objętych opieką ośrodka pomocy społecznej	36	36	33
Liczba osób/mieszkańców Gminy – uzależnionych od alkoholu objętych opieką ośrodka pomocy społecznej	59	55	36

Rodzaje pomocy oferowanej przez ośrodek pomocy społecznej

Rodzaj udzielonej pomocy	Rok 2016			Rok 2017			Rok 2018		
	NI	P	ZZA	NI	P	ZZA	NI	P	ZZA
zasiłek pielęgnacyjny	16	36	4	16	36	4	16	33	4
praca socjalna	6	17	4	6	17	4	6	17	4
świadczenie pielęgnacyjne	5	2	0	5	2	0	5	1	0
zasiłek stały	1	10	2	1	10	2	9	1	2
zasiłek okresowy	0	1	0	1	2	0	0	0	0
zasiłek celowy	3	7	2	2	11	3	2	10	1
dożywianie	4	10	0	3	12	2	3	5	1
usługi opiekuńcze	0	0	0	0	0	0	0	0	0
asystent rodziny	1	2	1	1	2	1	1	2	1
specjalistyczne usługi opiekuńcze	0	0	0	0	0	0	2	0	0
zasiłek rodzinny z dodatkami	7	4	1	7	4	1	4	3	1
skierowanie do WTZ	1	0	0	1	0	0	1	0	0
skierowanie do DPS	0	2	0	3	4	0	5	3	0
skierowanie do ŚDS	0	0	0	0	0	0	0	0	0

Legenda: NI – niepełnosprawni intelektualnie, P – osoby z zaburzeniami psychicznymi, ZZA – osoby uzależnione od alkoholu

Kontakt: Ośrodek Pomocy Społecznej w Żarnowcu
ul. Krakowska 43, 42-439 Żarnowiec
tel. 32 644 93 20

Liczba osób z niepełnosprawnością intelektualną, zaburzeniami psychicznymi, uzależnionych od alkoholu, będących pod opieką ośrodka pomocy społecznej

Ośrodek Pomocy Społecznej w Żarnowcu	2016	2017	2018
Liczba osób/mieszkańców Gminy - ogółem objętych opieką ośrodka pomocy społecznej	114	113	115
Liczba osób/mieszkańców Gminy – niepełnosprawnych intelektualnie objętych opieką ośrodka pomocy społecznej	3	5	4
Liczba osób/mieszkańców Gminy – z zaburzeniami psychicznymi objętych opieką ośrodka pomocy społecznej	2	3	3
Liczba osób/mieszkańców Gminy – uzależnionych od alkoholu objętych opieką ośrodka pomocy społecznej	5	2	2

Rodzaje pomocy oferowanej przez ośrodki pomocy społecznej

Rodzaj udzielonej pomocy	Rok 2016			Rok 2017			Rok 2018		
	NI	P	ZZA	NI	P	ZZA	NI	P	ZZA
zasiłek pielęgnacyjny	1	1	0	1	0	0	1	0	0
praca socjalna	0	0	0	0	0	0	0	0	0
świadczenie pielęgnacyjne	0	0	0	0	0	0	0	0	0
zasiłek stały	2	1	2	2	1	1	2	1	1
zasiłek okresowy	0	0	1	0	0	2	0	0	1
zasiłek celowy	0	0	1	1	1	1	0	0	0
dożywianie	0	0	7	0	1	5	1	1	5
usługi opiekuńcze	0	0	0	0	0	0	0	0	0
asystent rodziny	0	0	0	0	0	0	0	0	0
specjalistyczne usługi opiekuńcze	0	0	0	0	0	0	0	0	0
zasiłek rodzinny z dodatkami	0	0	4	0	0	4	0	0	4
skierowanie do WTZ	0	0	0	0	0	0	0	0	0
skierowanie do DPS	0	0	0	0	0	0	0	0	0
skierowanie do ŚDS	0	0	0	0	0	0	0	0	0

Legenda: NI – niepełnosprawni intelektualnie, P – osoby z zaburzeniami psychicznymi, ZZA – osoby uzależnione od alkoholu

Kontakt: Gminny Ośrodek Pomocy Społecznej w Kroczycach
ul. Batalionów Chłopskich 29, 42-425 Kroczyce
tel. 43 315 21 50

Liczba osób z niepełnosprawnością intelektualną, zaburzeniami psychicznymi, uzależnionych od alkoholu, będących pod opieką ośrodka pomocy społecznej

Ośrodek Pomocy Społecznej w Kroczycach	2016	2017	2018
Liczba osób/mieszkańców Gminy - ogółem objętych opieką ośrodka pomocy społecznej	348	295	239

Liczba osób/mieszkańców Gminy – niepełnosprawnych intelektualnie objętych opieką ośrodka pomocy społecznej	9	8	5
Liczba osób/mieszkańców Gminy – z zaburzeniami psychicznymi objętych opieką ośrodka pomocy społecznej	10	10	7
Liczba osób/mieszkańców Gminy – uzależnionych od alkoholu objętych opieką ośrodka pomocy społecznej	8	9	10

Rodzaje pomocy oferowanej przez ośrodki pomocy społecznej

Rodzaj udzielonej pomocy	Rok 2016			Rok 2017			Rok 2018		
	NI	P	ZZA	NI	P	ZZA	NI	P	ZZA
zasiłek pielęgnacyjny	11	12	0	11	12	0	11	13	0
praca socjalna	8	9	5	8	9	6	5	7	5
świadczenie pielęgnacyjne	1	0	0	1	0	0	1	0	0
zasiłek stały	0	6	2	0	6	4	0	5	5
zasiłek okresowy	1	0	4	1	0	3	0	0	3
zasiłek celowy	0	2	2	0	2	2	0	1	2
dożywianie	5	2	0	4	3	0	4	0	0
usługi opiekuńcze	0	0	0	0	0	0	0	0	0
asystent rodziny	4	0	1	4	1	0	0	0	1
specjalistyczne usługi opiekuńcze	0	0	0	0	0	0	0	0	0
zasiłek rodzinny z dodatkami	0	0	0	0	0	0	0	0	0
skierowanie do WTZ	0	0	0	0	0	0	0	0	0
skierowanie do DPS	1	0	0	1	0	0	0	0	0
skierowanie do ŚDS	3	1	0	2	1	0	1	1	0

Legenda: NI – niepełnosprawni intelektualnie, P – osoby z zaburzeniami psychicznymi, ZZA – osoby uzależnione od alkoholu

Kontakt: Gminny Ośrodek Pomocy Społecznej we Włodowicach
ul. Krakowska 26, 42-421 Włodowice
tel. 34 315 39 49

Liczba osób z niepełnosprawnością intelektualną, zaburzeniami psychicznymi, uzależnionych od alkoholu, będących pod opieką ośrodka pomocy społecznej

Ośrodek Pomocy Społecznej we Włodowicach	2016	2017	2018
Liczba osób/mieszkańców Gminy - ogółem objętych opieką ośrodka pomocy społecznej	416	261	239
Liczba osób/mieszkańców Gminy – niepełnosprawnych intelektualnie objętych opieką ośrodka pomocy społecznej	2	1	2
Liczba osób/mieszkańców Gminy – z zaburzeniami psychicznymi objętych opieką ośrodka pomocy społecznej	13	12	17
Liczba osób/mieszkańców Gminy – uzależnionych od alkoholu objętych opieką ośrodka pomocy społecznej	3	3	3

Rodzaje pomocy oferowanej przez ośrodki pomocy społecznej

Rodzaj udzielonej pomocy	Rok 2016			Rok 2017			Rok 2018		
	NI	P	ZZA	NI	P	ZZA	NI	P	ZZA
zasiłek pielęgnacyjny	14	23	0	14	24	0	14	23	0
praca socjalna	2	13	3	1	12	3	2	17	3
świadczenie pielęgnacyjne	3	4	0	3	5	0	3	4	0
zasiłek stały	2	13	0	1	6	0	1	10	0
zasiłek okresowy	0	0	2	0	0	3	0	0	2
zasiłek celowy	1	4	3	1	4	2	1	6	2
dożywianie	2	1	3	1	4	2	1	4	2
usługi opiekuńcze	1	0	0	1	1	0	1	1	0
asystent rodziny	1	0	1	1	0	1	1	0	1
specjalistyczne usługi opiekuńcze	0	1	0	0	1	0	0	2	0
zasiłek rodzinny z dodatkami	0	2	0	0	2	0	0	1	0
skierowanie do WTZ	0	0	0	0	0	0	0	0	0
skierowanie do DPS	0	1	0	0	1	0	0	2	0
skierowanie do ŚDS	0	0	0	0	0	0	0	0	0

Legenda: NI – niepełnosprawni intelektualnie, P – osoby z zaburzeniami psychicznymi, ZZA – osoby uzależnione od alkoholu

Najbardziej rozpowszechnioną formą pomocy osobom z zaburzeniami psychicznymi na przestrzeni analizowanych lat jest ochrona finansowa. Kolejną formą pomocy, którą należy wyróżnić jest praca socjalna. Wynika z tego, że pomoc socjalna ma nie tylko charakter osłonowy. Stałe doskonalenie pracowników pracy socjalnej jest wyznacznikiem rozwoju w zakresie bezpośrednich relacji z osobami z zaburzeniami psychicznymi i przyczyni się do skutecznych działań w kierunku wspierania zdrowienia i funkcjonowania w społeczności lokalnej.

4.8. Powiatowy Urząd Pracy w Zawierciu ¹⁴⁾

Kontakt: Powiatowy Urząd Pracy
ul. Parkowa 2, 42-400 Zawiercie
tel. 32 672 11 79; 32 672 43 96

Działania w obszarze zatrudniania osób niepełnosprawnych, w tym z zaburzeniami psychicznymi, realizuje Powiatowy Urząd Pracy w Zawierciu. Zadania te wynikają bezpośrednio z ustawy o promocji zatrudnienia i instrumentach rynku pracy oraz ustawy o rehabilitacji zawodowej i społecznej oraz zatrudnianiu osób niepełnosprawnych. Powiatowy Urząd Pracy w Zawierciu jest jednostką organizacyjną Powiatu Zawierciańskiego - działającą w formie jednostki budżetowej, nie posiada osobowości prawnej. Obszarem działania PUP, jest teren miasta Zawiercie oraz gmin wchodzących w skład powiatu zawierciańskiego.

.....
¹⁴⁾ Na podstawie informacji przekazanych przez Powiatowy Urząd Pracy w Zawierciu

Liczba osób z zaburzeniami psychicznymi zarejestrowanych w PUP w Zawierciu na przestrzeni lat 2016 – 2018

	Rok 2016	Rok 2017	Rok 2018
Osoby bezrobotne z zaburzeniami psychicznymi	46	40	32
Osoby niepełnosprawne poszukujące pracy niepozostające w zatrudnieniu (z zaburzeniami psychicznymi)	14	7	6

Rodzaj wsparcia dla osób zarejestrowanych w PUP w Zawierciu z symbolami przyczyny niepełnosprawności 01-U, 02-P^{*)}	Liczba osób		
	Rok 2016	Rok 2017	Rok 2018
Staże	3	3	2
Szkolenia	1	0	0
Roboty publiczne	1	0	0
Prace interwencyjne	1	1	0
Refundacja kosztów wyposażenia lub doposażenia stanowiska pracy dla skierowanego bezrobotnego	3	1	0
Jednorazowe środki na podjęcie działalności gospodarczej	1	1	0
Razem – bez podziału na formę aktywizacji	10	6	4

^{*)} Aktywizacja zawodowa w ramach ustawy o rehabilitacji zawodowej i społecznej oraz zatrudnianiu osób niepełnosprawnych w ramach środków Funduszu Pracy oraz środków Państwowego Funduszu Rehabilitacji Osób Niepełnosprawnych

Pomimo podejmowanych przez PUP działań, w tym z zakresu pośrednictwa pracy i poradnictwa zawodowego wobec osób z zaburzeniami psychicznymi, obecnie poziom aktywizacji zawodowej tej grupy jest dość niski. Wpływ na taką sytuację mogą mieć następujące czynniki:

- obniżona motywacja do podjęcia pracy przez osoby niepełnosprawne, wynikająca ze specyfiki schorzenia,
- obawami i lękiem pracodawców przed zatrudnianiem osób niepełnosprawnych, m.in. z uwagi na prawdopodobieństwo absencji chorobowej, niedostateczną wiedzę na temat specyfiki poszczególnych chorób,
- dezaktualizacją kwalifikacji zawodowych z powodu niepełnosprawności,
- wstyd przed „napiętnowaniem” środowiskowym (dotyczy głównie osób z chorobami psychicznymi: nerwice, depresje, schizofrenie), wywodzącym się z braku akceptacji osób chorych, często nawet strachem, co może powodować wycofywanie się osób z zaburzeniami z szeroko pojętego życia społecznego.

Na terenie powiatu zawierciańskiego są dwa zakłady pracy chronionej dla osób z zaburzeniami psychicznymi.

4.9. Poradnia Psychologiczno-Pedagogiczna w Zawierciu ¹⁵⁾

Kontakt: Poradnia Psychologiczno-Pedagogiczna
ul. Parkowa 2, 42-400 Zawiercie
tel. 32 67 223 83

Poradnia Psychologiczno – Pedagogiczna w Zawierciu jest jedyną placówką publiczną tego typu działającą na terenie powiatu zawierciańskiego, obejmuje swoim zasięgiem 10 gmin: Zawiercie, Poręba, Łazy, Ogrodzieniec, Pilica, Włodowice, Kroczyce, Irządze, Szczekociny, Żarnowiec.

W zakresie podstawowej działalności statutowej Poradnia realizuje diagnozę, opiniowanie i orzecznictwo oraz różnorodne formy pomocy psychologiczno – pedagogicznej (indywidualnej i grupowej) skierowane do dzieci od urodzenia do czasu ukończenia nauki w szkole a także do ich rodziców, opiekunów, nauczycieli i wychowawców. Placówka ma w swoich zadaniach podstawowych wspieranie szkół i placówek w ich działalności opiekuńczo – wychowawczej, profilaktycznej, które realizuje poprzez współpracę indywidualną i grupową z nauczycielami, wychowawcami, radami pedagogicznymi szkół i placówek. PPP w Zawierciu realizuje wczesne wspomaganie rozwoju dzieci.

Do zadań Poradni należy:

- 1) diagnozowanie dzieci i młodzieży,
- 2) udzielanie dzieciom i młodzieży oraz rodzicom bezpośredniej pomocy psychologiczno-pedagogicznej,
- 3) realizowanie zadań profilaktycznych oraz wspierających wychowawczą i edukacyjną funkcję przedszkola, szkoły i placówki, w tym wspieranie nauczycieli w rozwiązywaniu problemów dydaktycznych i wychowawczych,
- 4) organizowanie i prowadzenie wspomagania przedszkoli, szkół i placówek w zakresie realizacji zadań dydaktycznych, wychowawczych i opiekuńczych,
- 5) organizowanie i prowadzenie wczesnego wspomaganie rozwoju dziecka.

Ilość orzeczeń ogółem wydanych przez Zespoły Orzekające działające przy Poradni Psychologiczno – Pedagogicznej w Zawierciu:

Rok	Ilość wydanych orzeczeń
2016	265
2017	248
2018	246

¹⁵⁾ Na podstawie informacji przekazanych przez Poradnię Psychologiczno – Pedagogiczną w Zawierciu

Dane dotyczące ilości zaburzeń psychicznych dzieci diagnozowanych w Poradni Psychologiczno-Pedagogicznej w Zawierciu na podstawie wydanych przez Zespoły Orzekające działające przy PPP w Zawierciu orzeczeń o potrzebie nauczania indywidualnego przedstawia poniższa tabela:

LICZBA DZIECI				
ROK	Ilość wydanych orzeczeń o potrzebie nauczania indywidualnego	w tym na podstawie zaświadczenia lekarskiego od lekarza specjalisty psychiatrii	Ilość wydanych orzeczeń o potrzebie indywidualnego rocznego przygotowania	w tym na podstawie zaświadczenia lekarskiego od lekarza specjalisty psychiatrii
2016	95	53	-	-
2017	89	53	-	-
2018	53	25	2	-

Dane dotyczące ilości i rodzaju zaburzeń psychicznych dzieci diagnozowanych w Poradni Psychologiczno-Pedagogicznej w Zawierciu na podstawie wydanych przez Zespoły Orzekające działające przy PPP w Zawierciu orzeczeń o potrzebie kształcenia specjalnego:

LICZBA DZIECI										
ROK	niepełnosprawność intelektualna w stopniu lekkim	niepełnosprawność intelektualna w stopniu umiarkowanym i znacznym	niepełnosprawność sprzężona	autyzm, w tym zespół Aspergera	zajęcia rewalidacyjno-wychowawcze	niedostosowanie społeczne/zagrożenie niedostosowaniem społecznym	niepełnosprawność ruchowa, w tym afazja	slabe słyszenie i niesłyszenie	slabe widzenie i niewidzenie	OGÓLEM
2016	33	22	23	33	4	5	21	5	9	155
2017	26	16	21	39	7	9	25	7	6	156
2018	39	13	30	42	2	6	39	12	5	188

Dla dzieci najmłodszych – od urodzenia do 9 roku życia niepełnosprawnych i zagrożonych niepełnosprawnością Zespoły Orzekające działające przy Poradni Psychologiczno-Pedagogicznej w Zawierciu wydają opinie o potrzebie wczesnego wspomaganie rozwoju. Poniższa tabela obrazuje ogólną liczbę opinii o potrzebie wczesnego wspomaganie rozwoju, wydanych w latach będącym przedmiotem sporządzanej analizy:

Rok	Ilość wydanych opinii
2016	41
2017	55
2018	77

Z przedstawionej analizy wynika, że wzrasta liczba dzieci małych u których specjaliści diagnozują wczesnie niepełnosprawność – liczba opinii o potrzebie wczesnego

wspomagania rozwoju w analizowanym okresie 3 lat. prawie się podwoiła (z 41 w 2016r. do 77 wydanych w 2018r.). To świadczy o wzrastającej liczbie rodzin z małymi dziećmi o zaburzonym rozwoju.

Wzrasta liczba dzieci i młodzieży objętych kształceniem specjalnym z uwagi na oświatowe kryteria niepełnosprawności – uprawniające do pomocy rewalidacyjnej.

Zmalała liczba uczniów obejmowanych nauczaniem indywidualnym – na skutek wprowadzonych zmian w przepisach oświatowych – zaostrzenie warunków przyznania tego typu pomocy.

Ponadto poza orzecznictwem znajduje się znacząca liczba dzieci i młodzieży korzystających z pomocy psychologiczno – pedagogicznej z uwagi na min. zaburzenia okresu adolescencji, zaburzenia depresyjne, zaburzenia odżywiania, samoagresję, zaburzenia zachowania i emocji, problemy z używkami, zagrożenia uzależnieniami behawioralnymi. Z uwagi na różnego rodzaju zaburzenia emocjonalne w 2016 – zostało przyjętych indywidualnie w Poradni 564 dzieci i młodzieży, w 2017 – 386 dzieci i młodzieży a w 2018 – 541 dzieci i młodzieży.

4.10. Zespół Szkół Specjalnych im. M. Grzegorzewskiej w Zawierciu ¹⁶⁾

***Kontakt: Zespół Szkół Specjalnych im. M. Grzegorzewskiej
ul. Rataja 29 a, 42-400 Zawiercie
tel. 32 67 215 17***

Szkoła organizuje proces kształcenia i wychowania wspierając wszechstronny rozwój każdego ucznia, uwzględniając jego indywidualne możliwości oraz przygotowuje go do życia w rodzinie i otwartej społeczności.

W ramach Zespołu Szkół Specjalnych funkcjonuje:

- 8 - letnia Szkoła Podstawowa nr 15 Specjalna
- 3 - letnia Branżowa Szkoła – I Stopnia nr 3 Specjalna
- 3 - letnia Szkoła Przystosowująca do Pracy

Obecnie Szkoła ma pod opieką 130 uczniów. Wszyscy uczniowie posiadają orzeczenia o potrzebie kształcenia specjalnego z uwagi na niepełnosprawność intelektualną w stopniu lekkim, umiarkowanym, znacznym, autyzm, niepełnosprawność sprzężoną oraz głęboką wieloraką niepełnosprawność. W szkole obowiązek szkolny realizują także uczniowie w normie intelektualnej, posiadający orzeczenie wydane z uwagi na niepełnosprawność np. słabe słyszenie, słabe widzenie, afazja, autyzm.

Szkoła prowadzi zajęcia rewalidacyjne, stymulujące ogólny rozwój dziecka, oddziałujące na zaburzenia wynikające z upośledzenia umysłowego: zajęcia logopedyczne, zajęcia integracji sensorycznej, zajęcia z hipoterapii, zajęcia w sali doświadczenia świata, zajęcia EEG Biofeedback, zajęcia terapii w wodzie. W roku szkolnym 2019/2020 poszerzono ofertę zajęć z zakresu pomocy psychologiczno-pedagogicznej.

.....

¹⁶⁾ Na podstawie informacji przekazanych przez Zespół Szkół Specjalnych im. M. Grzegorzewskiej w Zawierciu

W ramach tych zajęć prowadzone są: zajęcia korekcyjno - kompensacyjne, zajęcia wyrównujące deficyty, zajęcia terapeutyczne, zajęcia rozwijające uzdolnienia, zajęcia dydaktyczno-wyrównawcze, zajęcia rozwijające kompetencje emocjonalno-społeczne, konsultacje i porady psychologiczno-pedagogiczne. Zajęciami objęto wszystkich uczniów. Dobór form i metod terapii wynika z zaleceń poradni psychologiczno-pedagogicznych.

Stan uczniów, liczba oddziałów w Zespole Szkół Specjalnych im. M. Grzegorzewskiej w Zawierciu prowadzonej przez Powiat Zawierciański w latach 2016/2017/2018

Typ szkoły	Liczba uczniów			Liczba oddziałów		
	Rok szkolny 2016/2017	Rok szkolny 2017/2018	Rok szkolny 2018/2019	Rok szkolny 2016/2017	Rok szkolny 2017/2018	Rok szkolny 2018/2019
Szkoła Podstawowa	40	46	55	10	10	12
Gimnazjum	43	27	4	5	4	11
Zasadnicza Szkoła Zawodowa/Branżowa Szkoła I Stopnia	22 0	10 12	5 17	3 0	2 1	1 2
Szkoła Przystosowująca do pracy	20	19	29	4	3	5
Razem	125	114	110	22	20	21
Uczniowie objęci zajęciami rewalidacyjno-wychowawczymi	11	11	7	1	1	0

Sporządzono na podstawie SIO stan na 30.09.2016r., 30.09.2017r., 30.09.2018r. - Wydział Edukacji Starostwa Powiatowego w Zawierciu

Uczniami szkoły są przede wszystkim dzieci i młodzież ze zdiagnozowaną niepełnosprawnością intelektualną w stopniu lekkim, umiarkowanym, znacznym, głębokim, autyzmem oraz z zespołem Aspergera. Przypadki zaburzeń psychicznych stanowiły ok. 55,29 % uczącej się tam populacji w latach 2016 - 2018. Pozostali uczniowie, tj. ok. 44,71 % to dzieci i młodzież ze specjalnymi potrzebami edukacyjnymi ze zdiagnozowaną niepełnosprawnością intelektualną w stopniu lekkim.

5. ANALIZA SWOT

Analiza dostępności do świadczeń, leczenia, opieki i potrzeb osób z zaburzeniami psychicznymi na terenie powiatu zawierciańskiego.

Mocne strony	Słabe strony
<ol style="list-style-type: none"> 1. Dostępność instrumentów służących aktywizacji społecznej i zawodowej osób z zaburzeniami psychicznymi i osób niepełnosprawnych. 2. Funkcjonowanie placówek dziennego i stałego pobytu dla osób dorosłych z zaburzeniami psychicznymi/niepełnosprawnościami. 3. Zapewnienie warunków kształcenia dzieci i młodzieży ze specjalnymi potrzebami edukacyjnymi (Zespół Szkół Specjalnych, przedszkola z oddziałami integracyjnymi, specjalnymi, edukacja włączająca w szkołach ogólnodostępnych). 4. Gotowość gmin do realizowania wniosków rodziców/opiekunów o dowóz dzieci i młodzieży niepełnosprawnych do ośrodków i placówek specjalistycznych. 5. Oferta pomocy i wsparcia kierowana do dzieci/młodzieży i ich rodziców/opiekunów. 6. Dobra możliwość dojazdu do wojewódzkich ośrodków specjalistycznych. 7. Zapewnienie transportu uczestnikom warsztatów terapii zajęciowej. 8. Baza diagnostyczna na terenie powiatu: poradnie zdrowia psychicznego, poradnia leczenia uzależnień, poradnie psychologiczno-pedagogiczne, Powiatowe Centrum Pomocy Rodzinie, ośrodki pomocy społecznej. 9. Dostępność do pomocy terapeutycznej w poradniach zdrowia psychicznego, poradni leczenia uzależnień, poradniach psychologiczno – pedagogicznych, Powiatowym Centrum Pomocy Rodzinie, warsztatach terapii zajęciowej, centra integracji społecznej, ośrodkach pomocy społecznej, 10. Pozyskiwanie środków zewnętrznych na realizację programów, których beneficjentami są osoby niepełnosprawne, 11. Działalność organizacji pozarządowych na rzecz osób z zaburzeniami psychicznymi i osób niepełnosprawnych. 	<ol style="list-style-type: none"> 1. Niedostateczna oferta pomocy oraz wsparcia dla osób z zaburzeniami psychicznymi, osób z niepełnosprawnościami oraz ich rodzin. 2. Brak poradni zdrowia psychicznego dla dzieci i młodzieży. 3. Brak specjalistów z zakresu psychiatrii, w szczególności lekarzy psychiatrów dziecięcych. 4. Ograniczona aktywność zawodowa osób z zaburzeniami psychicznymi. 5. Informacje o osobach z zaburzeniami psychicznymi i niepełnosprawnościami są rozproszone i w różny sposób ewidencjonowane w instytucjach i organizacjach. Trudno operować danymi i posługiwać się w wykazach. 6. Niedostateczna liczba zakładów pracy chronionej, spółdzielni socjalnych, zakładów aktywizacji zawodowej. 7. Brak oferty programów wsparcia usamodzielnienia osób psychicznie chorych i z niepełnosprawnością umysłową, w tym programu mieszkań chronionych. 8. Niedostateczna wiedza mieszkańców Powiatu na temat zaburzeń psychicznych, sposobów postępowania, form i możliwości pomocy.

Szanse	Zagrożenia
<ol style="list-style-type: none"> 1. Opracowanie i wdrożenie lokalnego programu ochrony zdrowia psychicznego. 2. Aktywizowanie osób niepełnosprawnych, w tym z zaburzeniami psychicznymi poprzez udział w różnych formach wsparcia udzielanych w ramach projektów systemowych. 3. Zwiększenie świadomości wśród pracodawców w zakresie ulg i korzyści związanych z zatrudnianiem osób niepełnosprawnych, w tym osób z zaburzeniami psychicznymi. 4. Tworzenie projektów celowych z dofinansowaniem budżetu państwa i innych źródeł finansowania. 5. Aktywne włączenie się gmin w diagnozę środowiskową i rozwiązywanie problemów społecznych. 6. Wypracowanie modelu współpracy między instytucjami i organizacjami zajmującymi się problematyką osób niepełnosprawnych. 	<ol style="list-style-type: none"> 1. Niedostateczna ilość środków finansowych na realizację działań na rzecz osób z zaburzeniami psychicznymi. 2. Ograniczona możliwość aktywizacji zawodowej osób z zaburzeniami psychicznymi - ograniczona ilość propozycji zatrudnienia. 3. Problem izolacji społecznej osób z zaburzeniami psychicznymi i ich rodzin 4. Zmniejszenie środków PFRON na aktywizację zawodową i społeczną osób niepełnosprawnych. 5. Stereotypowe postrzeganie osób niepełnosprawnych oraz ich rodzin.

6. OPIS DZIAŁAŃ WYNIKAJACYCH Z CELÓW GŁÓWNYCH NARODOWEGO PROGRAMU OCHRONY ZDROWIA PSYCHICZNEGO

Harmonogram realizacji zadań

Cel główny 1 – Zapewnienie osobom z zaburzeniami psychicznymi wielostronnej opieki adekwatnej do ich potrzeb.

Cel szczegółowy 1.1 - upowszechnienie środowiskowego modelu psychiatrycznej opieki zdrowotnej

Opis zadania	Forma realizacji	Termin realizacji	Realizatorzy	Wskaźniki monitorujące /uwagi
Opracowanie lokalnego programu zwiększenia dostępności i zmniejszenia nierówności w dostępie do różnych form środowiskowej psychiatrycznej opieki zdrowotnej, w tym CZP oraz placówek psychiatrycznej opieki zdrowotnej dla dzieci i młodzieży w powiecie lub gminie.	Monitorowanie potrzeb i możliwości utworzenia dziennego oddziału psychiatrycznego (uwarunkowane kontraktem z NFZ)	2020-2022	Zespół Koordynujący realizację POZP	Analiza SWOT w zakresie możliwości utworzenia oddziału
	Monitorowanie potrzeb i możliwości utworzenia poradni zdrowia psychicznego dla dzieci i młodzieży (uwarunkowane kontraktem z NFZ)	2020-2022	Zespół Koordynujący realizację POZP	Analiza SWOT w zakresie możliwości utworzenia poradni
	Upowszechnianie wśród mieszkańców powiatu informacji nt. środowiskowego modelu psychiatrycznej opieki zdrowotnej	2020-2022	Zespół Koordynujący realizację POZP, partnerzy Programu	Ilość, zakres i formy informacji skierowanych do mieszkańców powiatu
Utworzenie CZP zgodnie z zasadami organizacyjnymi zawartymi w Rozporządzeniu w sprawie NPOZP na lata 2017-2022 (Rozdział 4).	Monitorowanie potrzeb i możliwości utworzenia CZP na terenie powiatu (uwarunkowane kontraktem z NFZ)	2020-2022	Zespół Koordynujący realizację POZP, Partnerzy Programu	Wyniki badań pilotażowych skierowanych do mieszkańców powiatu, raport z analizy informacji uzyskanych z placówek opieki zdrowotnej w zakresie możliwości utworzenia CZP

Cel szczegółowy 1.2 - upowszechnienie zróżnicowanych form pomocy i oparcia społecznego

Opis zadania	Forma realizacji	Termin realizacji	Realizatorzy	Wskaźniki monitorujące /uwagi
Aktualizacja poszerzenia, zróżnicowania i unowocześniania pomocy i oparcia społecznego dla osób z zaburzeniami psychicznymi, w zakresie pomocy: bytowej, mieszkaniowej, stacjonarnej, samopomocy środowiskowej.	Prowadzenie Warsztatów Terapii Zajęciowej	2020-2022	Stowarzyszenie ChSD w Kluczach, WTZ sp. z o.o. w Chorzowie, Powiat Zawierciański	Liczba uczestników
	Wsparcie osób i rodzin w sytuacjach kryzysowych w ramach działalności Ośrodka Interwencji Kryzysowej	2020-2022	Powiat Zawierciański, PCPR, samorządy gminne	Ilość interwencji kryzysowych, zakres udzielanej pomocy
	Podnoszenie standardów bytowych i mieszkaniowych DPS	2020-2022	Powiat Zawierciański, DPS	Liczba inwestycji
	Podjęcie działań zmierzających do utworzenia mieszkań chronionych w ramach Programu „Centra opiekuńczo-mieszkalne”	2020-2022	Powiat Zawierciański, Gminy, DPS, PCPR, partnerzy Programu, organizacje pozarządowe	Ilość podjętych działań, ilość pozyskanych środków, ilość tworzonej miejsc mieszkalnych
	Promowanie i wspieranie działań w zakresie rozwoju środowiskowych form pomocy społecznej (kluby samopomocowe grupy wsparcia,)	2020-2022	Powiat Zawierciański, PCPR, PPP, ŚDS, poradnie zdrowia psychicznego, organizacje pozarządowe	Ilość osób biorących udział w grupach wsparcia i samopomocy, ilość przedsięwzięć
	Inspirowanie i wdrażanie programów i inicjatyw w zakresie oparcia społecznego dla osób i rodzin z problemami zaburzeń psychicznych	2020-2022	Powiat Zawierciański, PCPR, WTZ, ŚDS, CIS, Gminy	Ilość i zakres opracowanych programów, ilość uczestników
	Szkolenia specjalistyczne	2020-2022	DPS, PCPR, WTZ, PPP, MOPS, OPS, GOPS, ŚDS, zakłady opieki zdrowotnej	Liczba i tematyka szkoleń, liczba osób uczestniczących
Wspieranie finansowe projektów organizacji pozarządowych służących rozwojowi	Promocja oraz zapewnienie środków finansowych	2020-2022	Powiat Zawierciański, Gminy, organizacje pozarządowe	Liczba osób objęta wsparciem, liczba organizacji, którym udzielono

form oparcia społecznego dla osób z zaburzeniami psychicznymi.	na realizację projektów w ramach otwartych konkursów ofert			wsparcia, liczba przedsięwzięć
Zwiększenie udziału zagadnień pomocy osobom z zaburzeniami psychicznymi w działalności powiatowych centrów pomocy rodzinie.	Poradnictwo psychologiczne	2020-2022	PCPR	Rodzaje form wsparcia, liczba osób korzystających
	Tworzenie warunków do szkoleń kadry jednostek organizacyjnych powiatu pracujących z osobami z zaburzeniami psychicznymi	2020-2022	PCPR	Liczba szkoleń, liczba osób uczestniczących
	Tworzenie warunków do realizacji programów celowych, w szczególności w zakresie funkcjonowania osób niepełnosprawnych, np. w szkołach, placówkach jednostkach pomocy społecznej, pieczy zastępczej i innych	2020-2022	PCPR	Liczba programów, liczba złożonych wniosków
	Informowanie o możliwościach uzyskania wsparcia	2020-2022	PCPR	Formy i zakres informacji

Cel szczegółowy 1.3 - aktywizacja zawodowa osób z zaburzeniami psychicznymi

Opis zadania	Forma realizacji	Termin realizacji	Realizatorzy	Wskaźniki monitorujące/ uwagi
Zwiększenie dostępności rehabilitacji zawodowej, organizacja poradnictwa zawodowego i szkoleń zawodowych dla osób niepełnosprawnych, w tym z zaburzeniami psychicznymi.	Utworzenie i prowadzenie zakładu aktywności zawodowej	2020-2022	Stowarzyszenie ChSD w Kluczach, Gmina Zawiercie	Liczba osób zatrudnionych
	Indywidualne poradnictwo zawodowe dla osób niepełnosprawnych, w tym dla osób z zaburzeniami psychicznymi	Realizacja ciągła	PUP	Liczba osób objętych wsparciem

	Grupowe poradnictwo zawodowe – kształtowanie postawy wyrażającej gotowość do podjęcia zatrudnienia wśród osób niepełnosprawnych, w tym z zaburzeniami psychicznymi	Realizacja ciągła	PUP	Liczba osób objętych wsparciem
	Organizacja szkoleń dla osób niepełnosprawnych, w tym z zaburzeniami psychicznymi	Realizacja ciągła (w okresach naborów wniosków o organizację szkolenia)	PUP	Liczba osób objętych wsparciem
	Opracowywanie indywidualnych planów działania (IPD)	Realizacja ciągła	PUP, WTZ, CIS	Liczba sporządzonych IPD/form wsparcia dla osób niepełnosprawnych i z zaburzeniami psychicznymi
Prowadzenie kampanii szkoleniowo-informacyjnej adresowanej do pracodawców promującej zatrudnianie osób niepełnosprawnych, w tym z zaburzeniami psychicznymi.	Promowanie wśród pracodawców zatrudnienia osób niepełnosprawnych, w tym z zaburzeniami psychicznymi	Realizacja ciągła	PUP, samorządy, partnerzy Programu	Liczba uczestników kampanii promocyjnych
	Umieszczenie na stronie internetowej informacji o korzyściach płynących z zatrudniania osób niepełnosprawnych w tym z zaburzeniami psychicznymi. (link do str. PFRON)	Realizacja ciągła	PUP, samorządy, partnerzy Programu	Ilość zamieszczonych informacji na stronach internetowych
Zwiększenie udziału zatrudnienia osób z zaburzeniami psychicznymi w działalności powiatowych urzędów pracy (PUP).	Realizacja pośrednictwa pracy	Realizacja ciągła	PUP	Liczba wydanych skierowań do pracy

Cel szczegółowy 1.4 - skoordynowanie dostępnych form opieki i pomocy

Opis zadania	Forma realizacji	Termin realizacji	Realizatorzy	Wskaźniki monitorujące /uwagi
Powołanie lub kontynuacja lokalnego zespołu koordynującego realizację Programu.	Powołanie Zespołu - Uchwała nr 61/388/19 Zarządu Powiatu Zawierciańskiego z dnia 16.10.2019r.	16.10.2019r.	Przedstawiciele Powiatu Zawierciańskiego, placówek i organizacji pozarządowych realizujących zadania z zakresu ochrony zdrowia psychicznego	Zadanie zrealizowane

Opracowanie lub aktualizacja lokalnego programu ochrony zdrowia psychicznego.	Opracowanie Programu Ochrony Zdrowia Psychicznego dla Powiatu Zawierciańskiego na lata 2020-2022	wrzesień 2020r.	Zespół Koordynujący realizację POZP	Przyjęcie Programu przez Radę Powiatu
Realizacja, koordynowanie i monitorowanie lokalnego programu ochrony zdrowia psychicznego.	Zgodnie z zapisami harmonogramu zadań POZP dla Powiatu Zawierciańskiego na lata 2020-2022	Realizacja ciągła	Realizacja - podmioty wskazane jako wykonawcy poszczególnych celów, Koordynowanie i monitorowanie – Zespół Koordynujący POZP	Okresowe sprawozdania sporządzone przez Zespół, przygotowanie i przedłożenie wymaganych sprawozdań zewnętrznych.
	Upowszechnienie w środowisku informacji na temat realizacji POZP	Realizacja ciągła	Zespół Koordynujący realizację POZP	Liczba informacji, zakres i formy
Przygotowanie i udostępnienie mieszkańcom oraz samorządowi województwa aktualizowanego corocznie przewodnika informującego o lokalnie dostępnych formach opieki zdrowotnej, pomocy społecznej i aktywizacji zawodowej dla osób z zaburzeniami psychicznymi.	Zebranie danych kompleksowych, dystrybucja przewodnika	Realizacja ciągła	Starostwo Powiatowe w Zawierciu we współpracy z realizatorami POZP	Opracowanie przewodnika w wersji papierowej i elektronicznej oraz zamieszczenie go na stronie internetowej Starostwa Powiatowego w Zawierciu i instytucji powiatowych oferujących pomoc specjalistyczną.

Cel główny 2 – Zapewnienie osobom z zaburzeniami psychicznymi wielostronnej opieki adekwatnej do ich potrzeb.

Cel szczegółowy: 2.1 – udzielanie wsparcia psychologiczno-pedagogicznego uczniom, rodzicom i nauczycielom

Opis zadania	Forma realizacji	Termin realizacji	Realizatorzy	Wskaźniki monitorujące /uwagi
Wspieranie rozwoju dzieci i młodzieży przez poradnie psychologiczno-pedagogiczne przez udzielanie dzieciom i młodzieży oraz rodzicom pomocy psychologiczno-pedagogicznej.	Zgodnie z zakresem działania placówek - porady, konsultacje, terapia, zajęcia informacyjno-szkoleniowe, zajęcia profilaktyczne dla dzieci, uczniów, rodziców	Realizacja ciągła	Poradnie psychologiczno-pedagogiczne	Liczba dzieci i młodzieży objętych wsparciem specjalistycznym, zakres form realizacji wsparcia specjalistycznego w obszarze zdrowia psychicznego, zakres wspomagania szkół

	i nauczycieli			i placówek (uczniowie, wychowankowie, nauczyciele, rodzice)
Udzielanie pomocy psychologiczno-pedagogicznej dzieciom i młodzieży w przedszkolach, szkołach i placówkach.	Diagnoza, opiniowanie, orzecznictwo, terapia psychologiczna	Realizacja ciągła	Poradnie psychologiczno-pedagogiczne	Liczba wydanych opinii, orzeczeń, liczba i rodzaj udzielonego wsparcia
	Działania pedagogów i psychologów szkół, oraz pomoc psychologiczna i pedagogiczna, prowadzenie indywidualnych terapii. Działania profilaktyczne dotyczące przeciwdziałaniu uzależnieniom od alkoholu, narkotyków, papierosów itp. oraz ochrona zdrowia psychicznego	Realizacja ciągła	Dyrektorzy szkół, poradnie psychologiczno-pedagogiczne	Liczba dzieci i młodzieży, liczba i rodzaj form realizacji, zakres wspomagania szkół i placówek (uczniowie, wychowankowie, nauczyciele, rodzice)

Cel szczegółowy: 2.2 – udzielanie wsparcia osobom z zaburzeniami psychicznymi, z niepełnosprawnościami i ich rodzinom

Opis zadania	Forma realizacji	Termin realizacji	Realizatorzy	Wskaźniki monitorujące /uwagi
Udzielanie specjalistycznej pomocy psychologiczno-psychiatrycznej.	Zgodnie z zakresem działania placówek-porady, konsultacje, terapia, zajęcia informacyjno-szkoleniowe,	Realizacja ciągła	poradnie zdrowia psychicznego, Poradnia Leczenia Uzależnień Alkoholowych i Współuzależnień	Liczba osób objętych wsparciem specjalistycznym, zakres form realizacji wsparcia specjalistycznego w obszarze zdrowia psychicznego
Aktualizacja poszerzenie, zróżnicowanie i unowocześnianie pomocy i oparcia społecznego dla osób z zaburzeniami psychicznymi.	Diagnoza, opiniowanie, specjalistyczna terapia psychologiczna	Realizacja ciągła	poradnie zdrowia psychicznego, Poradnia Leczenia Uzależnień Alkoholowych i Współuzależnień	Liczba i rodzaj udzielonego wsparcia

Szkolenia specjalistyczne kadry	Doskonalenie zawodowe w zakresie pracy z osobami z zaburzeniami psychicznymi	2020 - 2022	poradnie zdrowia psychicznego, Poradnia Leczenia Uzależnień Alkoholowych i Współuzależnień	Liczba i tematyka szkoleń, liczba osób uczestniczących
---------------------------------	--	-------------	--	--

7. REALIZACJA, ŹRÓDŁA FINANSOWANIA, KOORDYNOWANIE I MONITOROWANIE

Podmioty uczestniczące:

Starostwo Powiatowe w Zawierciu, Powiatowe Centrum Pomocy Rodzinie w Zawierciu, Powiatowy Urząd Pracy w Zawierciu, jednostki organizacyjne systemu oświaty i pomocy społecznej oraz organizacje pozarządowe działające na rzecz osób z chorobą psychiczną obejmujące teren powiatu zawierciańskiego, świadczeniodawcy usług medycznych prowadzący działalność na rzecz mieszkańców powiatu w dziedzinie zdrowia psychicznego.

Źródła finansowania:

Budżet Powiatu Zawierciańskiego, budżety samorządów gminnych, środki zewnętrzne programów unijnych, środki finansowe NFZ w ramach kontraktów zawartych przez podmioty ochrony zdrowia realizujące usługi na terenie powiatu zawierciańskiego, budżet państwa w ramach konkursów oraz zadań zleconych, środki PFRON, inne.

Koordinowanie i monitorowanie.

Do realizacji, koordynacji oraz monitorowania Programu Uchwałą Nr 61/388/19 Zarządu Powiatu Zawierciańskiego z dnia 16 października 2019 r. z późniejszymi zmianami został powołany lokalny Zespół Koordynujący realizację Powiatowego Programu Ochrony Zdrowia Psychicznego na lata 2020-2022, w składzie:

- 1) Bożena Gwizdek – Zastępca Dyrektora Powiatowego Centrum Pomocy Rodzinie w Zawierciu,
- 2) Bożena Szydlik – Naczelnik Wydziału Zdrowia i Spraw Społecznych w Zawierciu,
- 3) Anna Błaszkiwicz – Kierownik Poradni Zdrowia Psychicznego w Szpitalu Powiatowym w Zawierciu,
- 4) Halina Bulska – Sobusik - Kierownik Poradni Leczenia Uzależnień Alkoholowych i Współuzależnień w Szpitalu Powiatowym w Zawierciu,
- 5) Sylwia Lenarcik – Główny Specjalista ds. Rehabilitacji Osób Niepełnosprawnych w Powiatowym Centrum Pomocy Rodzinie w Zawierciu,
- 6) Anna Zagórska – Kierownik Centrum Aktywizacji Zawodowej w Powiatowym Urzędzie Pracy w Zawierciu,
- 7) Mariusz Krzyżaniak – Zastępca Dyrektora Domu Pomocy Społecznej w Zawierciu,
- 8) Nina Stachowicz – Psycholog w Zespole Szkół Specjalnych im. M. Grzegorzewskiej w Zawierciu,
- 9) Marek Wojtkowski – Psycholog w Chrześcijańskim Stowarzyszeniu Dobroczynnym w Kluczach.
- 10) Andrzej Jureczko – Dyrektor Poradni Psychologiczno-Pedagogicznej w Zawierciu.

Monitorowanie przebiegu realizacji Programu odbywać się będzie w oparciu o coroczne sprawozdania podmiotów wskazanych w Harmonogramie jako realizatorzy poszczególnych zadań, przesłanych do Zespołu Koordynujący realizację Programu Ochrony Zdrowia Psychicznego w terminie do końca marca roku następnego. Zespół Koordynujący realizację Programu Ochrony Zdrowia Psychicznego na podstawie informacji uzyskanych od realizatorów poszczególnych zadań opracuje i do końca kwietnia przedstawi Zarządowi Powiatu Zawierciańskiemu sprawozdanie z realizacji Programu Ochrony Zdrowia Psychicznego dla Powiatu Zawierciańskiego na lata 2020-2022 za rok poprzedni.

Prognozowane efekty:

Zakłada się, że efektem realizacji, wdrożeń działań niniejszego Programu będzie wzrost wiedzy społeczności lokalnej na temat ochrony zdrowia psychicznego, zaburzeń związanych ze zdrowiem psychicznym, co korzystnie wpłynie na postawę społeczną mieszkańców powiatu zawierciańskiego. Pobudzenie świadomości, przychylność, zrozumienie i akceptacja to kolejne efekty jakie zakłada Program. Najważniejszym jednak jest poprawa standardu życia osób z zaburzeniami psychicznymi. Wzrost umiejętności radzenia sobie w życiu codziennym, pokonywanie barier i przełamywanie nieśmiałości, to najważniejsze i zarazem najtrudniejsze do osiągnięcia zadania. Program nadający cel i kierunki działania w tak szerokiej i trudnej tematyce jaką jest zdrowie psychiczne, ma ułatwić dostęp do realizowanych świadczeń, do odnalezienia pomocy i wsparcia środowiskowego.

8. PODSUMOWANIE

Zdrowie psychiczne jest jednym z ważniejszych aspektów życia każdego człowieka. Osoby z zaburzeniami psychicznymi często narażone są na problemy wynikające ze stereotypowego myślenia dotyczącego chorób psychicznych. Specyfika zaburzeń psychicznych sprawia trudności w samodzielnym funkcjonowaniu w społeczeństwie, a także w pełnieniu ról społecznych oraz integracji ze środowiskiem lokalnym. Z uwagi na potrzebę ochrony zdrowia psychicznego mieszkańców powiatu zawierciańskiego zebrano informacje, które stały się podstawą do opracowania Programu Ochrony Zdrowia Psychicznego dla Powiatu Zawierciańskiego na lata 2020-2022.

W Programie wyznaczono do realizacji cele zmierzające do poszerzenia zakresu oferowanego wsparcia i podwyższenia jakości świadczonych usług dla osób z zaburzeniami psychicznymi z terenu powiatu zawierciańskiego.

Program Ochrony Zdrowia Psychicznego dla Powiatu Zawierciańskiego na lata 2020-2022 jest dokumentem kluczowym w zakresie wcielania w życie kompleksowych i interdyscyplinarnych działań w kwestii ochrony zdrowia psychicznego. Jego realizacja przy współpracy wszystkich podmiotów uczestniczących w Programie wpłynie na zwiększenie dostępności do różnorodnych form wsparcia i usług skierowanych do osób z zaburzeniami psychicznymi. Program ma charakter otwarty i przy zaangażowaniu władz publicznych i zainteresowanych stron może być aktualizowany w miarę pojawiających się potrzeb społecznych oraz możliwości prawnych i finansowych.